

INFORME PÚBLICO (PARTE I)

Resultados divulgables (información parcial)



Meganálisis

**Abril
2022**

DATOS TÉCNICOS

TAMAÑO DE LA MUESTRA 1,033 personas entrevistadas.
(Sobre la base de 22,684,799 – Población mayor de 18 años).

OBJETIVOS DEL ESTUDIO Investigar y conocer en la actualidad, la situación social, económica, política y de servicios públicos de los venezolanos.

ÁMBITO GEOGRÁFICO ENCUESTADO Distrito Capital y los 23 estados del país, distribuida la muestra en capitales de estados, sectores y poblaciones rurales.

MECANISMO DE RECOPILOCIÓN DE LA INFORMACIÓN Tracking telefónico, (CATI) a teléfonos residenciales.

MARGEN DE ERROR ESTIMADO 3,38%

NIVEL DE CONFIANZA 97,0%



DATOS TÉCNICOS

MÉTODO DE SELECCIÓN Muestreo aleatorio simple.

DISPERSIÓN GEOGRÁFICA DE LA MUESTRA Población general dividida en estratos geográficos heterogéneos, según la cantidad de habitantes de cada uno de ellos. Todas las unidades de análisis tuvieron la misma probabilidad de ser entrevistadas. Las agrupaciones se conformaron con afijación proporcional.

CUESTIONARIO Preguntas cerradas y abiertas, con lenguaje y terminología sencilla.

RASGOS DEL UNIVERSO INVESTIGADO Personas naturales de ambos sexos y con mayoría de edad.

CLASES SOCIALES CONSULTADAS Todas las Clases Sociales de la población venezolana. (A, B, C, D y E).



DATOS TÉCNICOS

FUENTE PRIMITIVA DE LA CONSULTA Consulta solo en hogares exclusivamente.

NUMERO DE CONSULTAS POR CADA HOGAR Una sola consulta por persona en cada hogar.

FECHA DE LEVANTAMIENTO O REALIZACIÓN Desde el 20/04/2022 hasta el 30/04/2022.

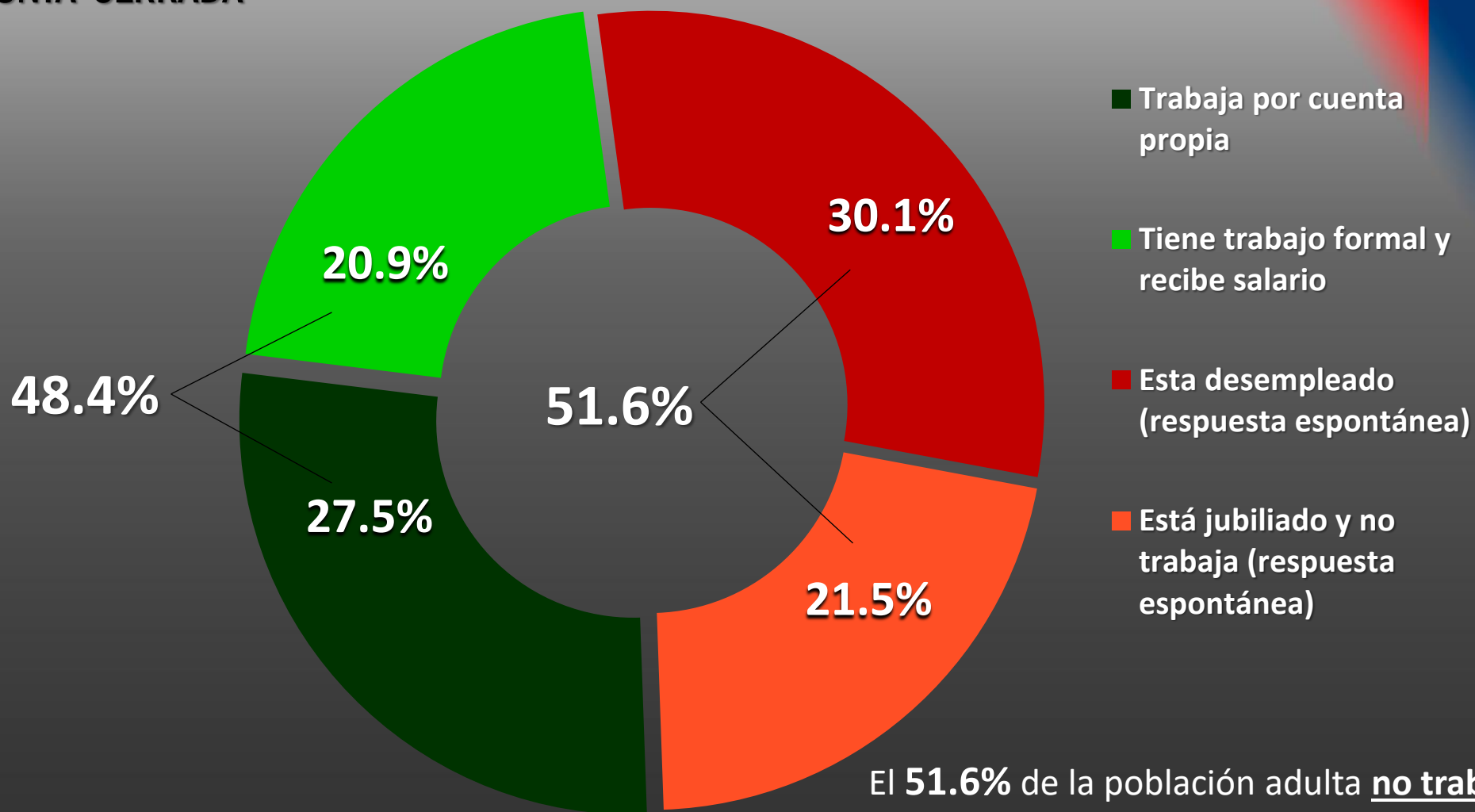




Meganálisis

¿USTED TRABAJA POR CUENTA PROPIA, O TIENE UN TRABAJO FORMAL EN DONDE RECIBE UN SALARIO?

PREGUNTA CERRADA



El **51.6%** de la población adulta no trabaja, y depende de pagos por jubilación, y del trabajo del restante 48.4% de adultos activos.

Población
22,684,799
Muestra 1,033
e=3.38% NC=97%

**Abril
2022**

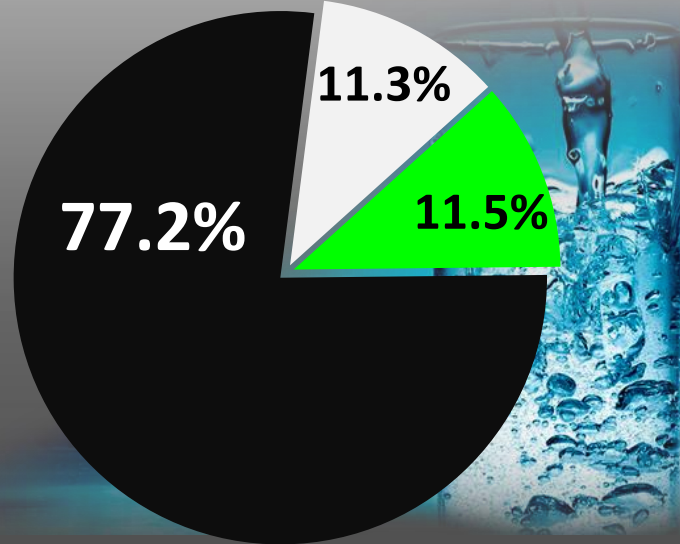
Del 20 al 30 de Abril 2022



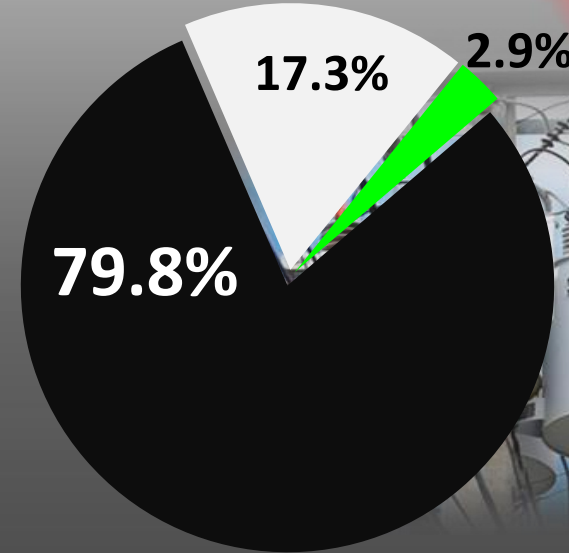
Meganálisis

¿USTED CALIFICARÍA COMO EXCELENTE, REGULAR O PÉSIMO EL SERVICIO DE: ?

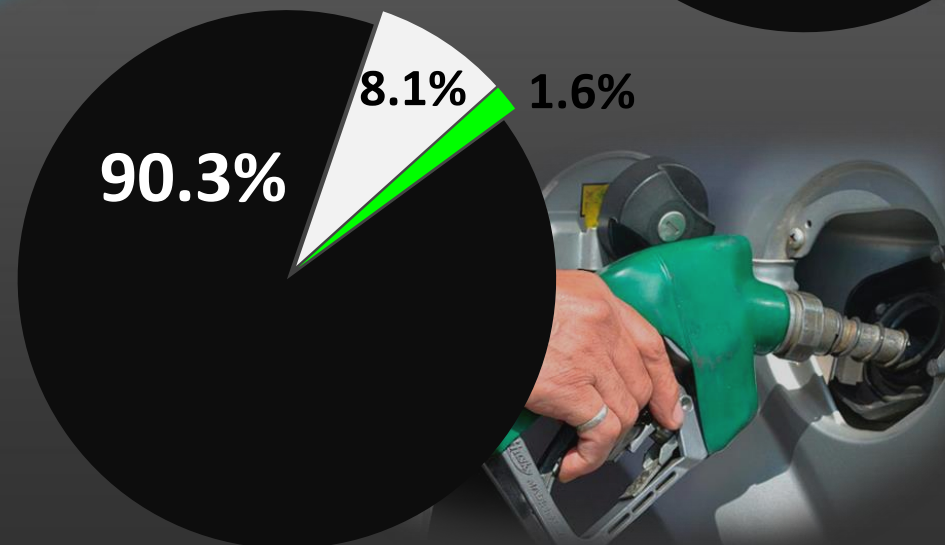
Agua potable



Energía Eléctrica



Suministro de combustible



- Excelente
- Pésimo
- Regular

Población
22,684,799
Muestra 1,033
e=3.38% NC=97%

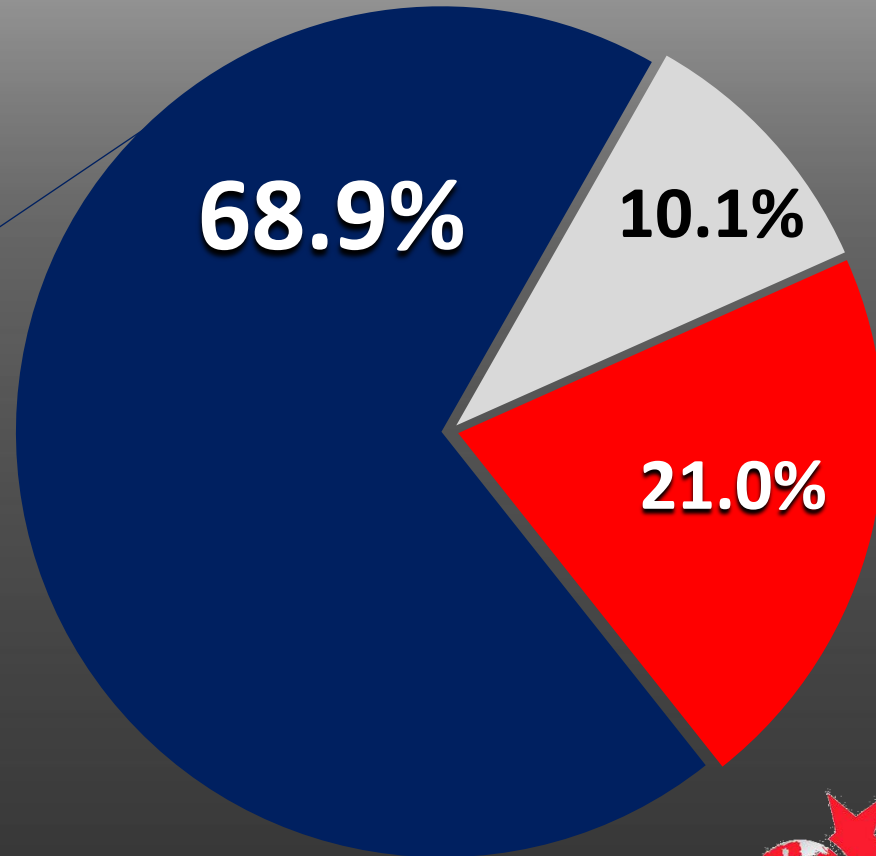
**Abril
2022**

Del 20 al 30 de Abril 2022

El promedio de la valoración negativa de estos tres servicios públicos es de 82.43%.



¿USTED CREE QUE EL SOCIALISMO TRAJÓ A VENEZUELA BIENESTAR, PROGRESO Y UN MEJOR FUTURO PARA LAS PERSONAS, O POR EL CONTRARIO PRODUJO MAL VIVIR, RETRASOS PARA EL PAÍS Y DESESPERANZAS A LA GENTE?



■ BIENESTAR, PROGRESO AL PAÍS Y UN MEJOR FUTURO

■ MAL VIVIR, RETRASOS PARA EL PAÍS Y DESESPERANZAS

■ No sabe

Población
22,684,799
Muestra 1,033
e=3.38% NC=97%

**Abril
2022**

Del 20 al 30 de Abril 2022



LIGA INTERNACIONAL
SOCIALISTA

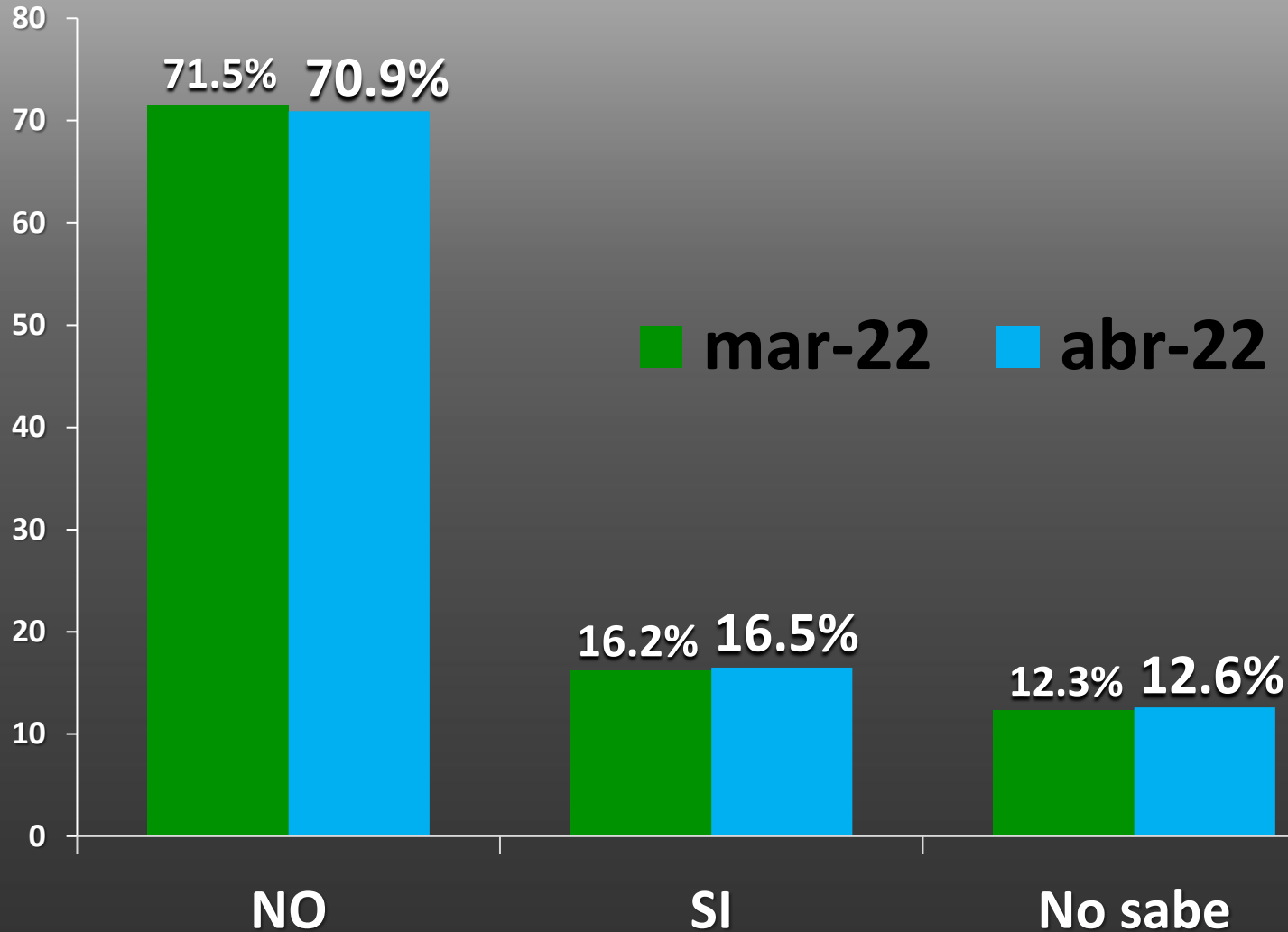


INTERNACIONAL
SOCIALISTA



PREGUNTA ABIERTA

¿USTED CREE QUE CON MADURO Y EL CHAVISMO EN EL PODER, VENEZUELA PODRÁ REALMENTE PROGRESAR, TENER UN MEJOR FUTURO Y MOTIVAR A QUE REGRESEN LA MAYORÍA DE LOS QUE SE FUERON DEL PAÍS?



Población
22,684,799
Muestra 1,033
e=3.38% NC=97%

**Abril
2022**

Del 20 al 30 de Abril 2022

PSUV

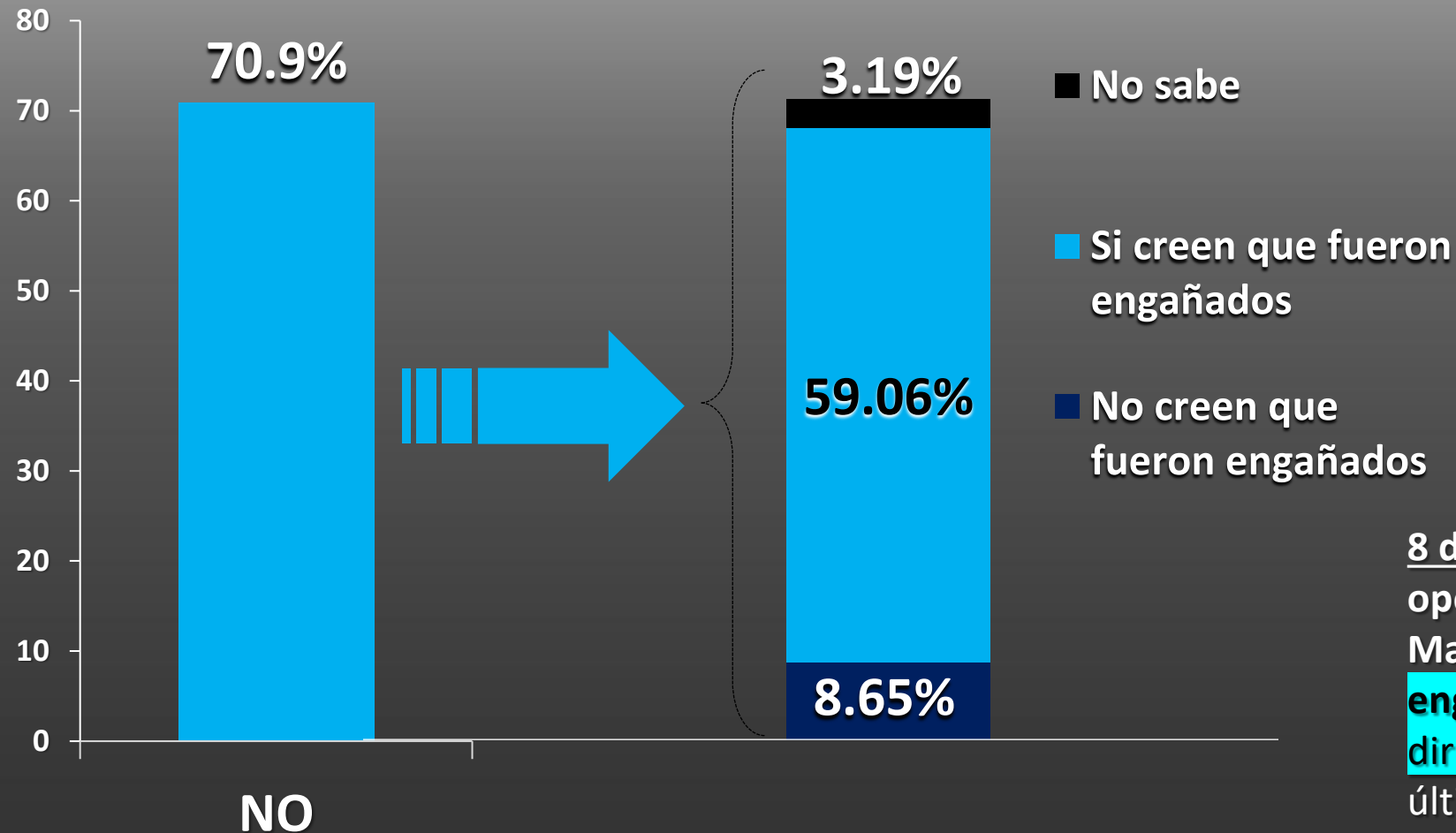


PREGUNTA ABIERTA



Meganálisis

Al **70.9%** que **NO** cree que con Maduro y el chavismo Venezuela pueda progresar, se le preguntó: **¿USTED CREE QUE LOS POLÍTICOS DE OPOSICIÓN ENGAÑARON A LOS VENEZOLANOS Y NO HICIERON LO NECESARIO PARA CAMBIAR DE GOBIERNO?**



8 de cada 10 ciudadanos opositores al chavismo y a Maduro, **Si creen que fueron engañados** por los políticos que dirigieron a la oposición en los últimos años.

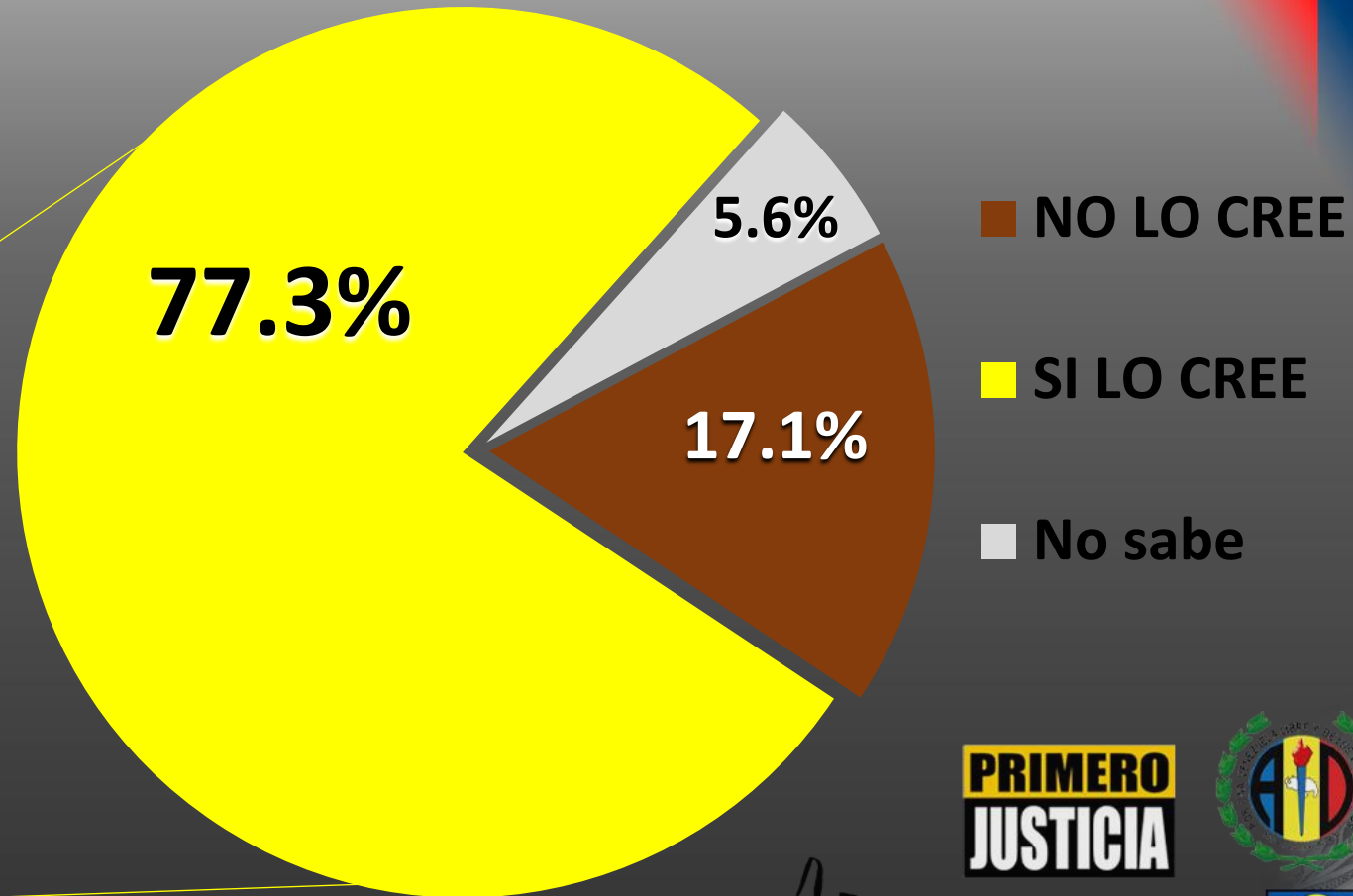
Población
22,684,799
Muestra 1,033
e=3.38% NC=97%

**Abril
2022**

Del 20 al 30 de Abril 2022



¿USTED CREE LOS PARTIDOS POLÍTICOS DE OPOSICIÓN Y SUS LIDERES, ESTÁN VENDIDOS AL GOBIERNO, Y TRABAJAN PARA EL CHAVISMO?



Población
22,684,799
Muestra 1,033
e=3.38% NC=97%

**Abril
2022**

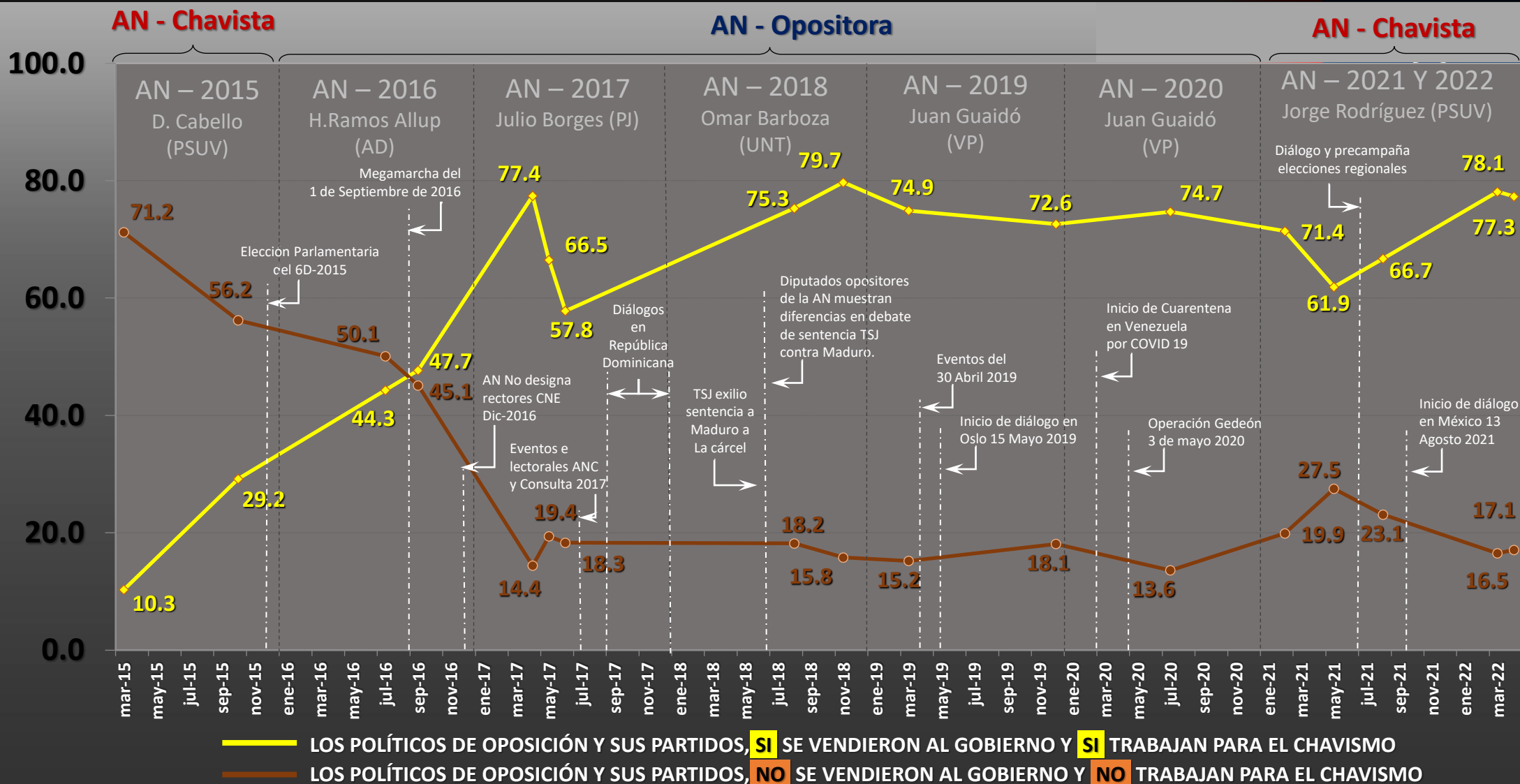
Del 20 al 30 de Abril 2022





Meganálisis

DATA HISTÓRICA DE LOS NIVELES DE PERCEPCIÓN POR PARTE DE LOS VENEZOLANOS, SOBRE EL HECHO DE QUE LA OPOSICIÓN POLÍTICA VENEZOLANA SE VENDIÓ AL GOBIERNO Y TRABAJA PARA EL CHAVISMO ÚLTIMOS 7 AÑOS (Marzo-2015 / Abril - 2022)



Población
22,684,799
Muestra 1,033
e=3.38% NC=97%

Abril 2022

Del 20 al 30 de Abril 2022

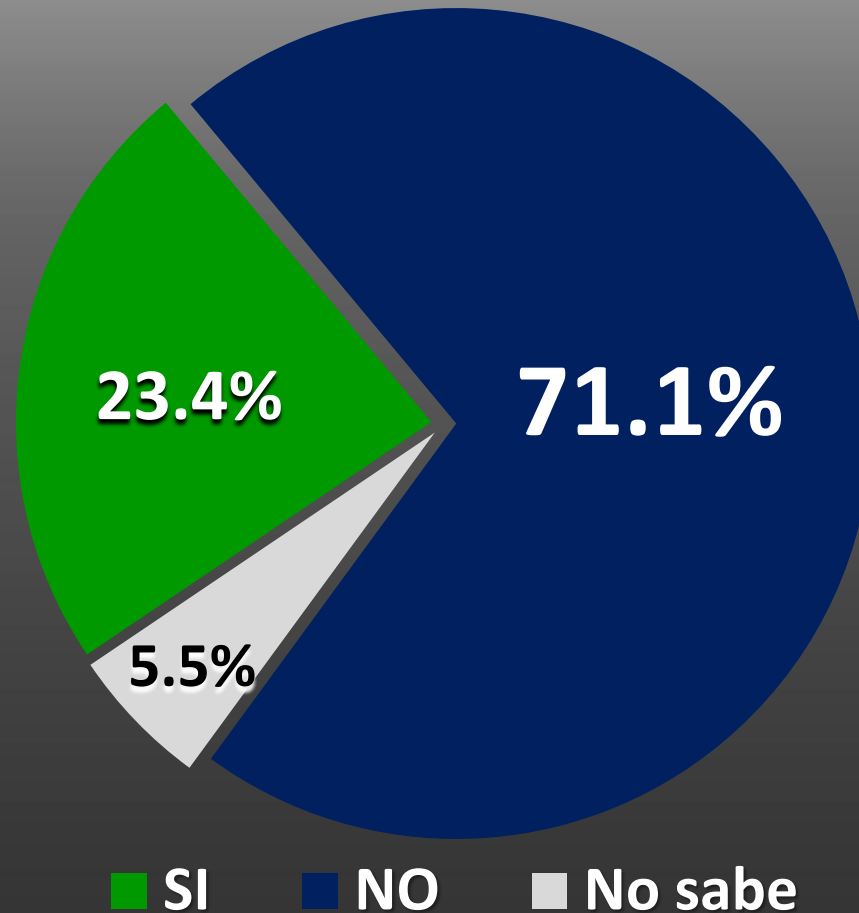
PREGUNTA ABIERTA



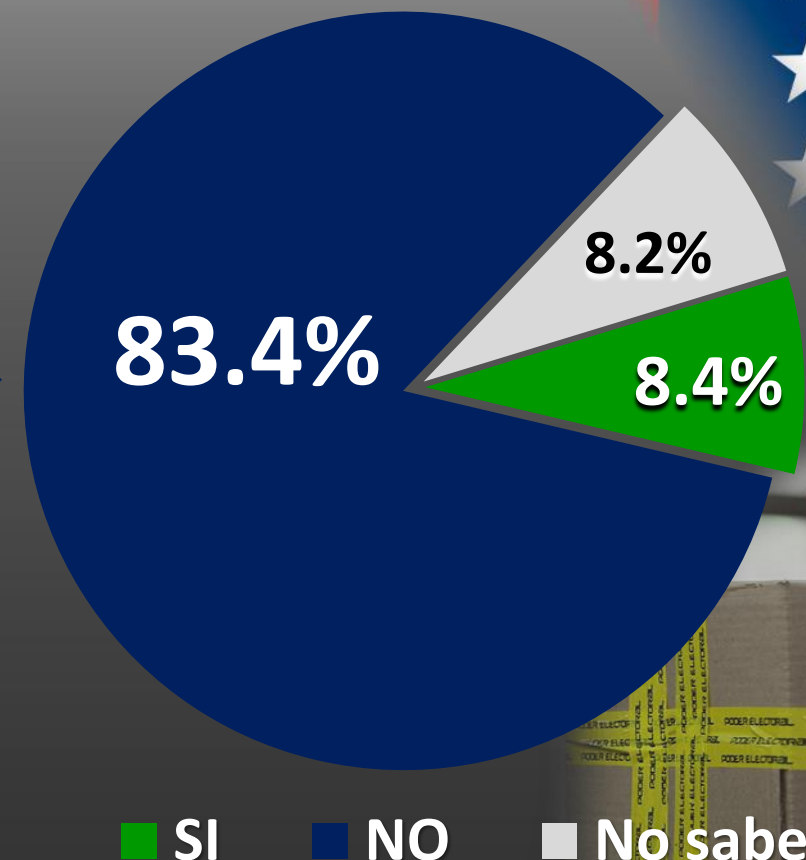
¿CREE USTED QUE LAS ÚLTIMAS TRES ELECCIONES REALIZADAS EN VENEZUELA, FUERON LIBRES Y RESPETARON LA VOLUNTAD Y DESEO DE LA MAYORÍA?

Al 71.1% que dijo NO: ¿MIENTRAS EL CHAVISMO ESTÉ EN EL PODER, CREE USTED QUE SE PODRÁN CONSEGUIR CONDICIONES PARA QUE EN VENEZUELA SE REALICEN ELECCIONES LIBRES?

¿LAS ÚLTIMAS TRES ELECCIONES FUERON LIBRES?



¿SE CONSEGUIRÁN CONDICIONES MIENTRAS EL CHAVISMO ESTÉ EN EL PODER? AL 71.1%



Población
22,684,799
Muestra 1,033
e=3.38% NC=97%

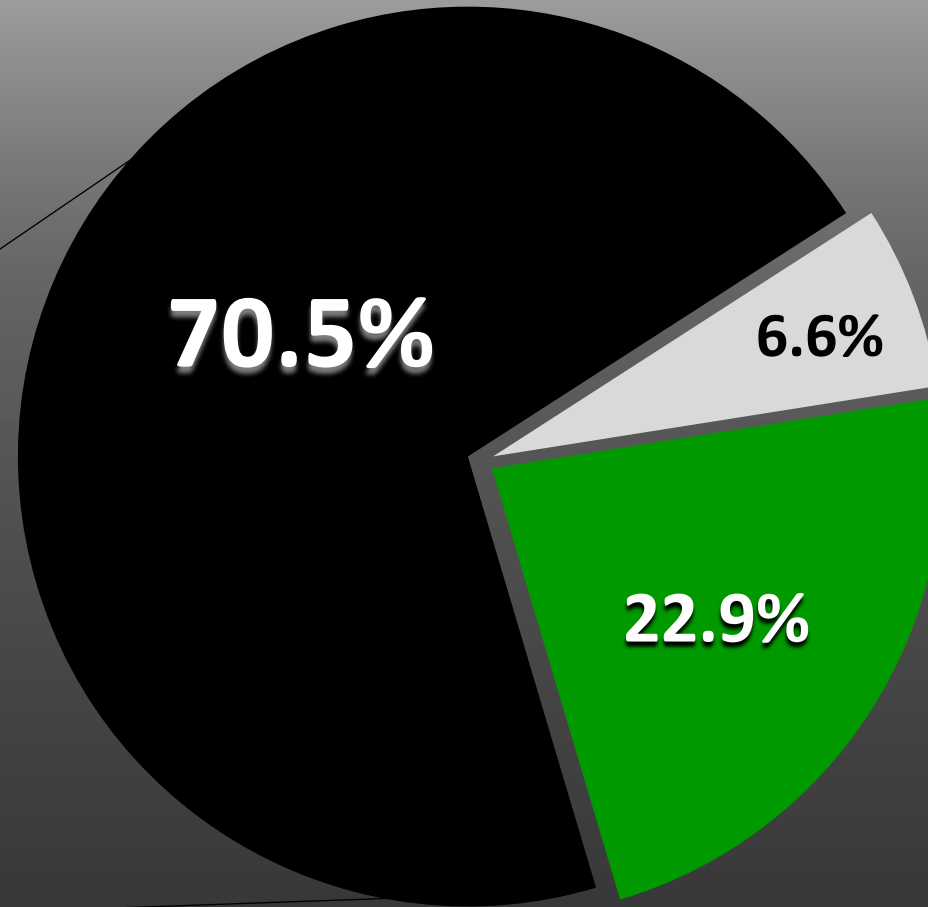
Abril 2022

Del 20 al 30 de Abril 2022





¿CONFÍA USTED EN QUE EJERCIENDO EL DERECHO DEL VOTO, SE PUEDEN PRODUCIR LOS CAMBIOS QUE NECESITA VENEZUELA?



- SI
- NO
- No sabe

Población
22,684,799
Muestra 1,033
e=3.38% NC=97%

**Abril
2022**

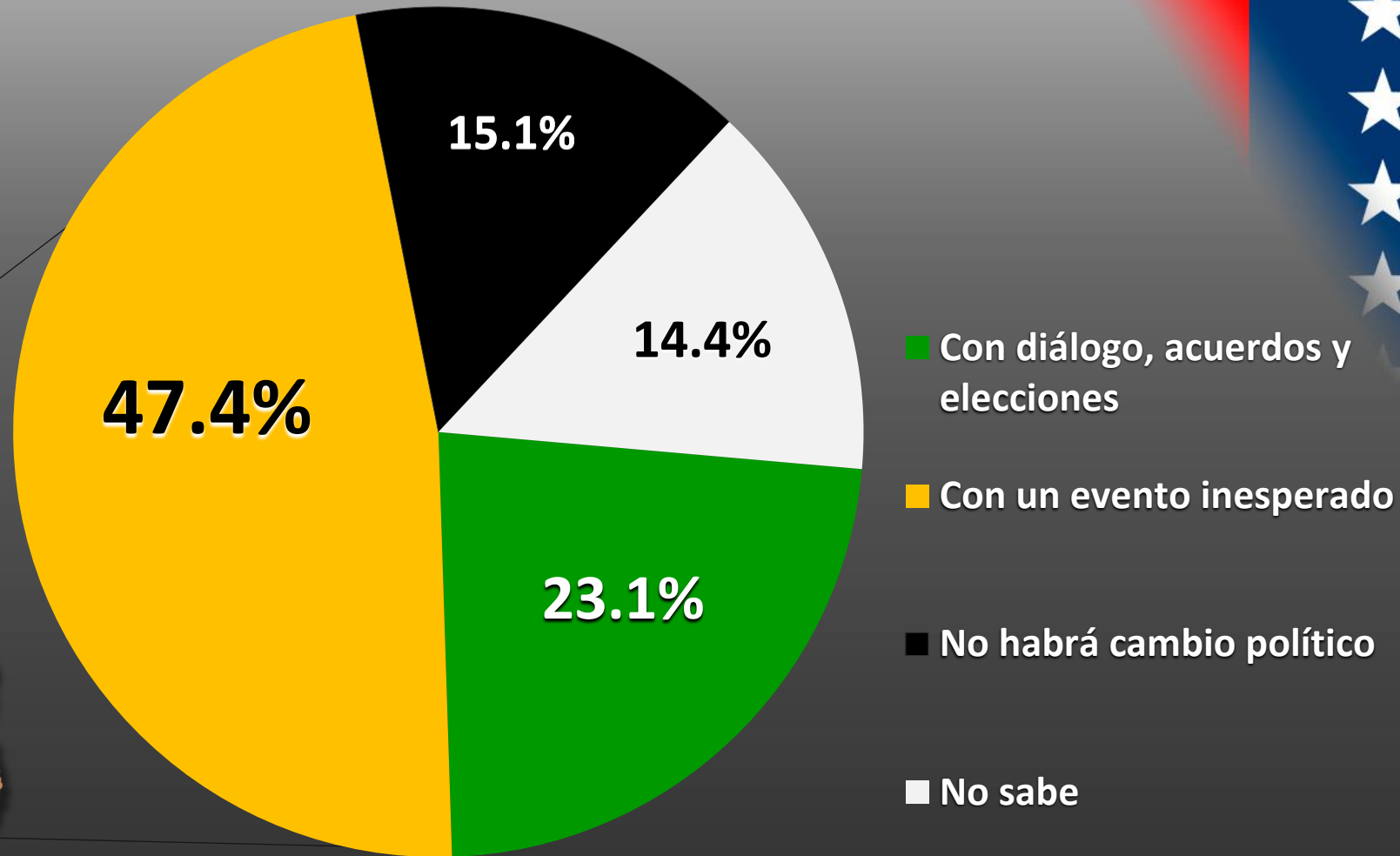
Del 20 al 30 de Abril 2022





¿CÓMO CREE USTED QUE SE PUEDE PRODUCIR UN CAMBIO POLÍTICO EN VENEZUELA?

- a) Con diálogo y elecciones
- b) Con un evento inesperado
- c) No habrá cambio político
- d) No sabe



Población
22,684,799
Muestra 1,033
e=3.38% NC=97%

**Abril
2022**

Del 20 al 30 de Abril 2022

PREGUNTAS EN EL RESUMEN DEL ESTUDIO NO PUBLICADO

- A los que **NO** creen que con Maduro y el chavismo Venezuela pueda progresar, se le preguntó:
¿MENCIONE LOS POLÍTICOS DE OPOSICIÓN EN LOS QUE MENOS CONFÍA Y MÁS RECHAZO LE DESPIERTAN?
- ¿CADA CUÁNTO TIEMPO LLEGA EL AGUA A SU CASA?**
- DURANTE LO QUE VA DEL MES DE ABRIL, ¿EN SU HOGAR HAN RECIBIDO REMESAS, O ALGÚN TIPO DE AYUDA ECONÓMICA DESDE EL EXTRANJERO POR PARTE DE ALGÚN FAMILIAR O AMIGO?**
- ¿CON QUÉ FRECUENCIA, USTED UTILIZA DÓLARES PARA COSTEAR SUS GASTOS FAMILIARES?**
- A los que usan dólares, Se les preguntó **¿CÓMO LOS USAN?** a) Con Efectivo b) Transferencia Zelle, o c) Algún otro tipo de transferencia diferente a Zelle
- ¿TIENE USTED ESPERANZAS DE QUE ALGÚN DÍA LAS COSAS MEJOREN EN EL PAÍS?**
- ¿SU FAMILIA ES BENEFICIARIA DE LAS BOLSAS O CAJAS CLAP?**
- ¿QUÉ LE PARECE LA CALIDAD DE LOS PRODUCTOS DEL CLAP?**
- ¿APROXIMADAMENTE CADA CUÁNTO TIEMPO LLEGA A SU CASA LA BOLSA O CAJA DE COMIDA CLAP?**
- ¿QUÉ TANTO CUBRE LAS NECESIDADES DE COMIDA DE SU HOGAR, LA BOLSA O CAJA CLAP?**

DESCARGUE EN ESTE LINK, UN RESUMEN DEL ESTUDIO NO PUBLICADO

[Informe_Privado_Parte2](#)

AFÍLIESE A NUESTRAS MEMBRESÍAS ANUALES.

<http://www.encuestadorameganalisis.com/suscripcion-encuesta-corporativa.html>

