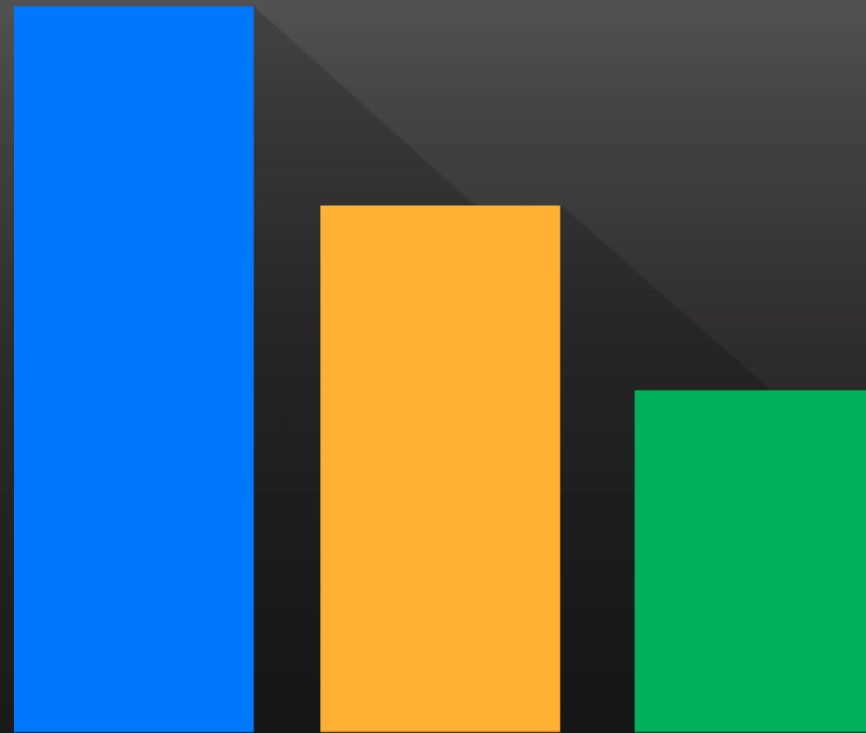


# INFORME PRIVADO (PARTE II)

Resultados NO PUBLICADOS



# Meganálisis



**Agosto  
2022**

# DATOS TÉCNICOS

**TAMAÑO DE LA MUESTRA** ..... 1,017 personas entrevistadas.  
(Sobre la base de 22,684,799 – Población mayor de 18 años).

**OBJETIVOS DEL ESTUDIO** ..... Investigar y conocer en la actualidad, la situación social, económica, política y de servicios públicos de los venezolanos.

**ÁMBITO GEOGRÁFICO ENCUESTADO** ..... Distrito Capital y los 23 estados del país, distribuida la muestra en capitales de estados, sectores y poblaciones rurales.

**MECANISMO DE RECOPILOCIÓN DE LA INFORMACIÓN** ..... Tracking telefónico, (CATI) a teléfonos residenciales.

**MARGEN DE ERROR ESTIMADO** ..... 3,40%

**NIVEL DE CONFIANZA** ..... 97,0%



# DATOS TÉCNICOS

**MÉTODO DE SELECCIÓN** ..... Muestreo aleatorio simple.

Población general dividida en estratos geográficos heterogéneos, según la cantidad de habitantes de cada uno de ellos. Todas las unidades de análisis tuvieron la misma probabilidad de ser entrevistadas. Las agrupaciones se conformaron con afijación proporcional.

**DISPERSIÓN GEOGRÁFICA DE LA MUESTRA** .....

**CUESTIONARIO** ..... Preguntas cerradas y abiertas, con lenguaje y terminología sencilla.

**RASGOS DEL UNIVERSO INVESTIGADO** ..... Personas naturales de ambos sexos y con mayoría de edad.

**CLASES SOCIALES CONSULTADAS** ..... Todas las Clases Sociales de la población venezolana. (A, B, C, D y E).



Meganalisis

# DATOS TÉCNICOS

FUENTE PRIMITIVA DE LA CONSULTA ..... Consulta solo en hogares exclusivamente.

NUMERO DE CONSULTAS POR CADA HOGAR ..... Una sola consulta por persona en cada hogar.

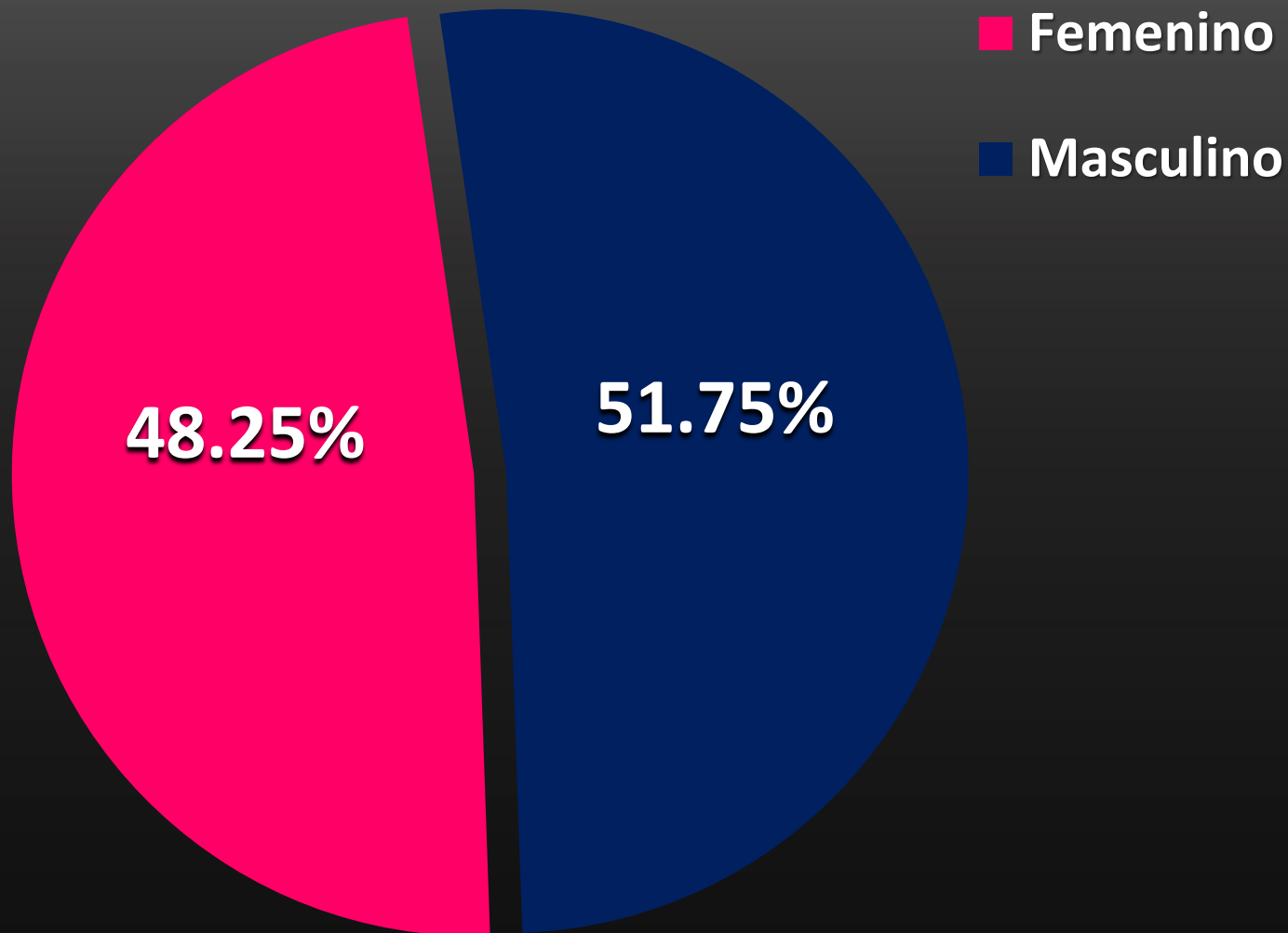
FECHA DE LEVANTAMIENTO O REALIZACIÓN ..... Desde el 20/08/2022 hasta el 22/08/2022.





# ¿CUÁL ES EL SEXO DEL JEFE DEL HOGAR?

PREGUNTA ABIERTA



Población  
22,684,799  
Muestra 1,017  
e=3.40% NC=97%

## Agosto 2022

Del 20 al 22 de agosto 2022



# ¿CUÁL ES LA EDAD DEL JEFE DEL HOGAR?

PREGUNTA ABIERTA

ESTADÍSTICOS DESCRIPTIVOS						
	N	Mínimo años	Máximo años	Media años	Mediana años	Desv. típ.
P1: ¿Cuál es la Edad del jefe de hogar? (ABIERTA)	1017	18	89	58.48	61	15.379
N válido (según lista)	1017					



Población  
22,684,799  
Muestra 1,017  
e=3.40% NC=97%

## Agosto 2022

Del 20 al 22 de agosto 2022

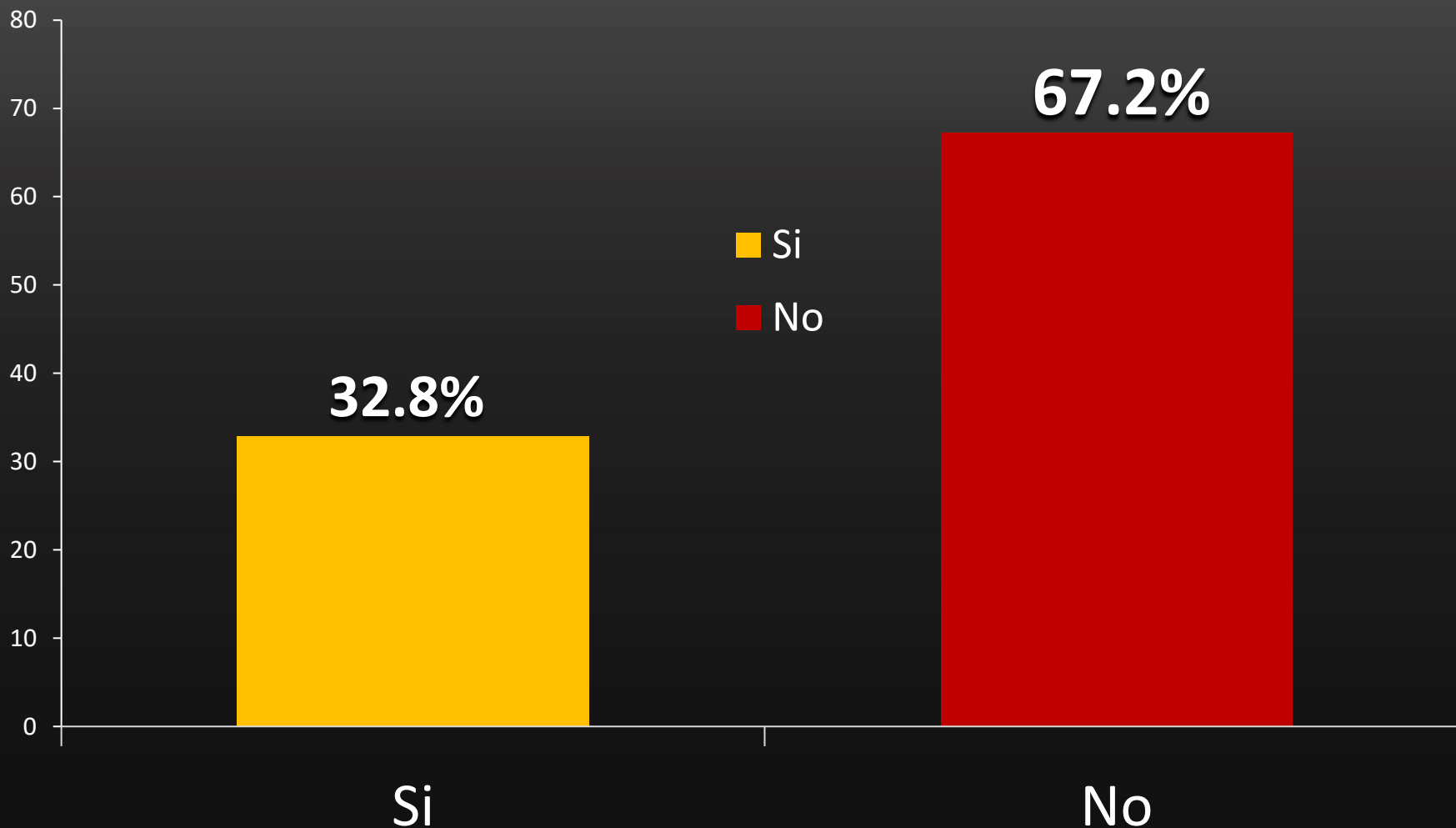


Meganálisis

A los que tienen estudios técnicos (15.8%), universitarios (32.5%) o de Posgrado (2.6%) **Total 50.9%:**

## ¿SE ENCUENTRA USTED EJERCIENDO ACTUALMENTE SU PROFESIÓN?

### PREGUNTA ABIERTA



Población  
22,684,799  
Muestra 1,017  
e=3.40% NC=97%

# Agosto 2022

Del 20 al 22 de agosto 2022

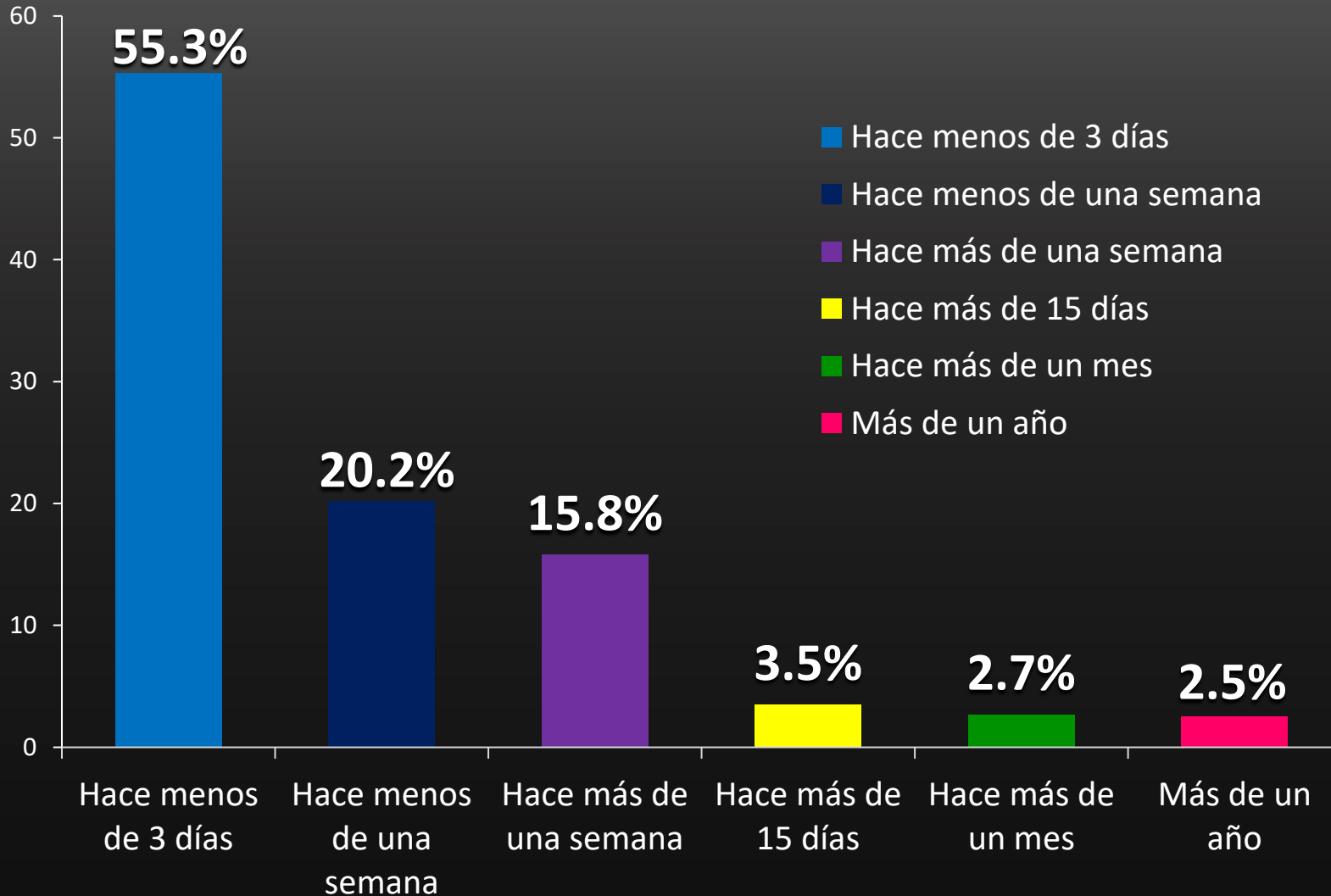




Meganálisis

# ¿CUÁNDO FUE LA ÚLTIMA VEZ QUE EN SU HOGAR COMIERON CARNE, POLLO O PESCADO?

## PREGUNTA ABIERTA



Población  
22,684,799  
Muestra 1,017  
e=3.40% NC=97%

**Agosto  
2022**

Del 20 al 22 de agosto 2022

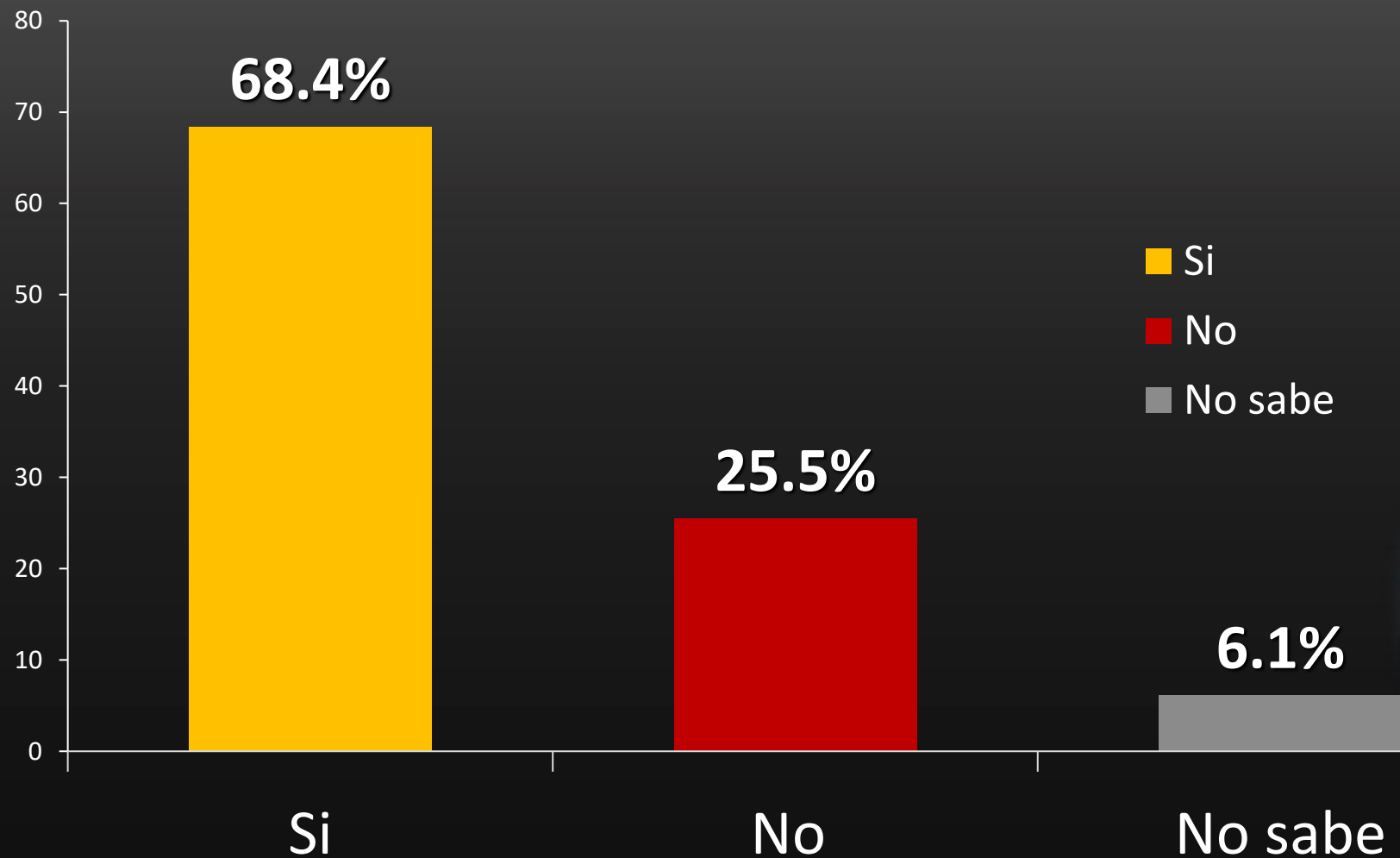




Meganálisis

# ¿USTED APOYARÍA QUE LOS SERVICIOS DE ELECTRICIDAD Y AGUA POTABLE, SEAN PRIVATIZADOS?

## PREGUNTA ABIERTA



Población  
22,684,799  
Muestra 1,017  
e=3.40% NC=97%

**Agosto  
2022**

Del 20 al 22 de agosto 2022

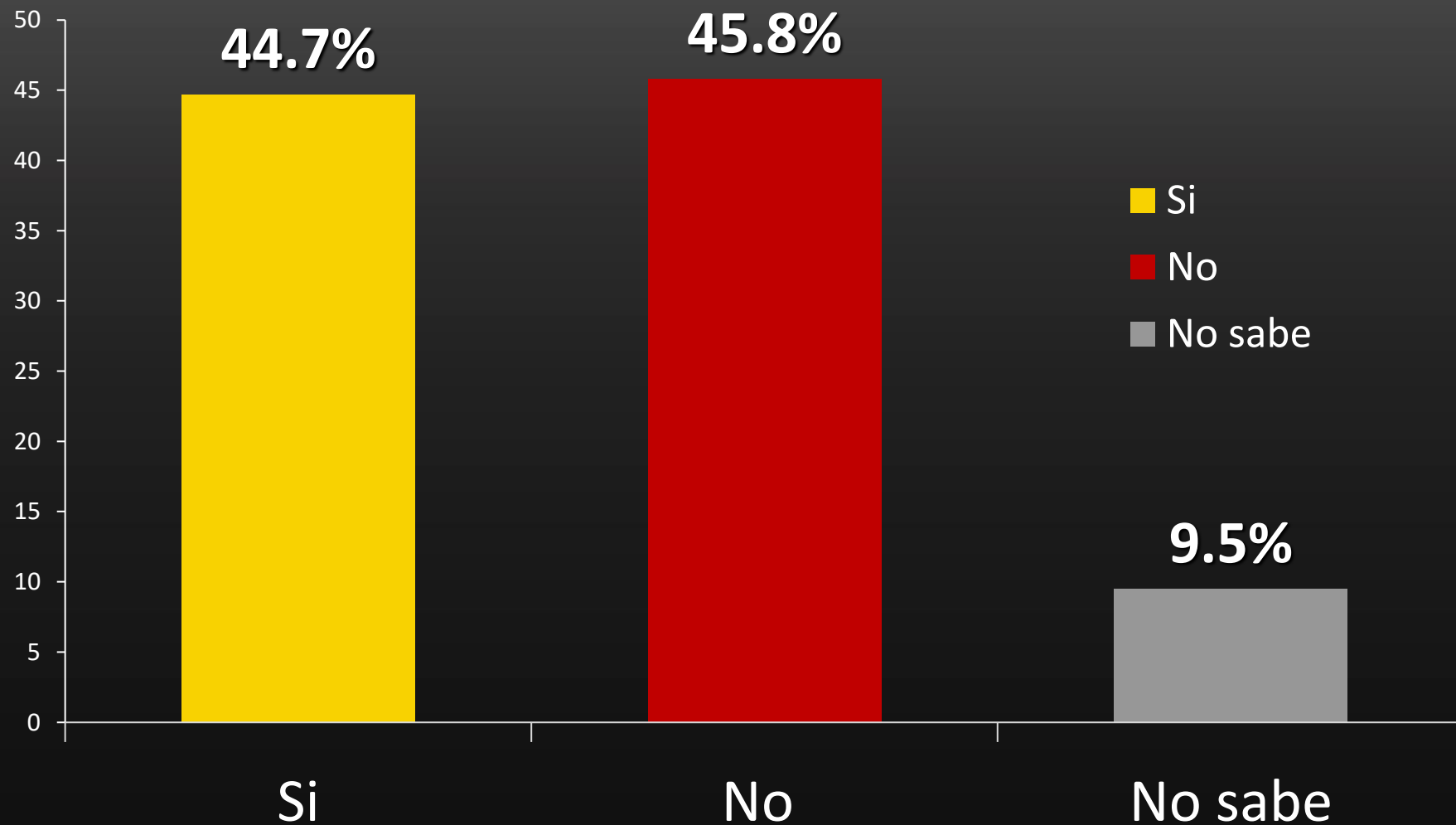




Meganálisis

# ¿USTED APOYARÍA QUE PDVSA SEA PRIVATIZADA?

PREGUNTA ABIERTA



Población  
22,684,799  
Muestra 1,017  
e=3.40% NC=97%

**Agosto  
2022**

Del 20 al 22 de agosto 2022



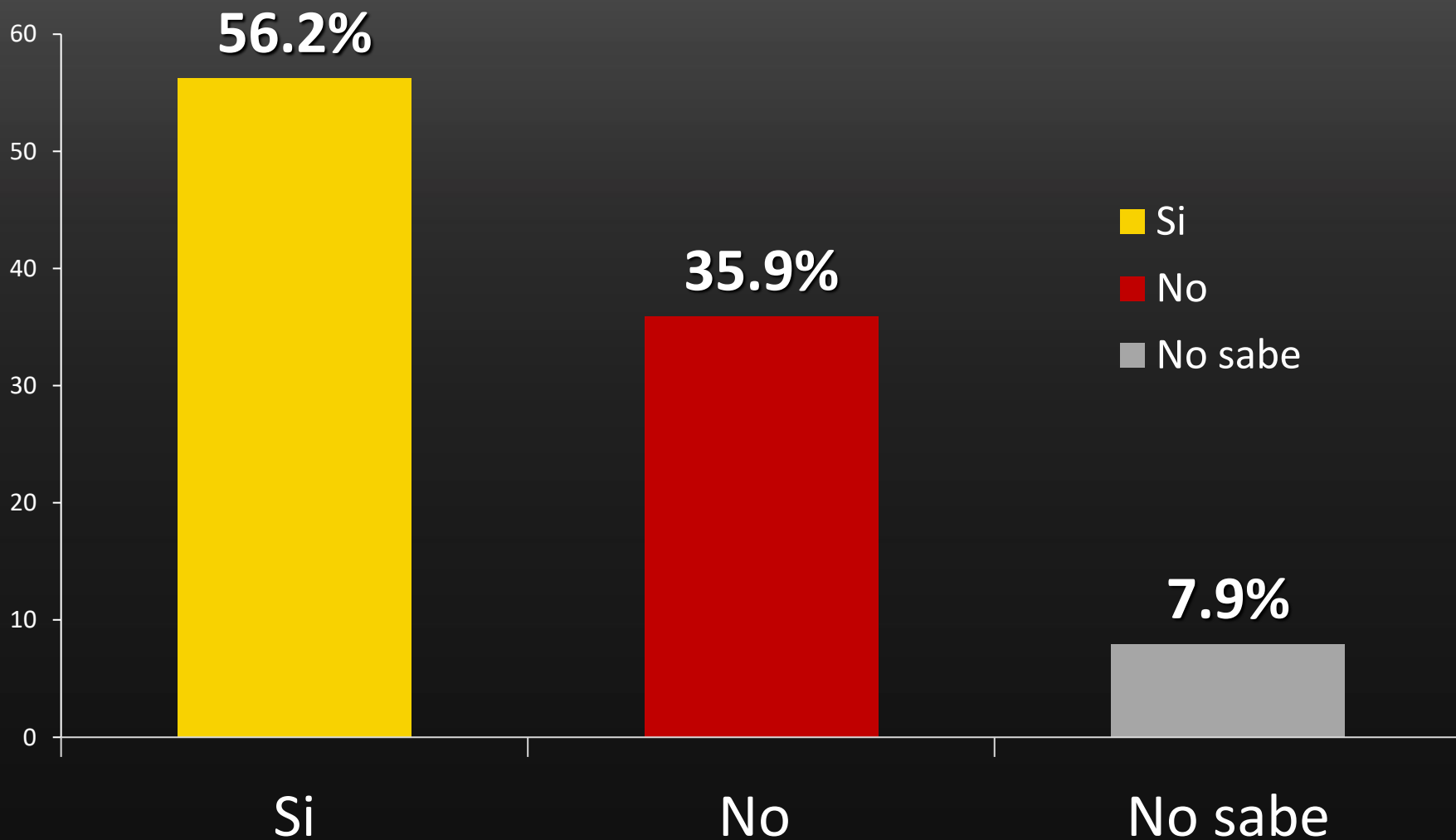
**PDVSA**



Meganálisis

# ¿USTED APOYARÍA QUE CANTV Y MOVILNET SEAN PRIVATIZADAS?

PREGUNTA ABIERTA



Población  
22,684,799  
Muestra 1,017  
e=3.40% NC=97%

**Agosto  
2022**

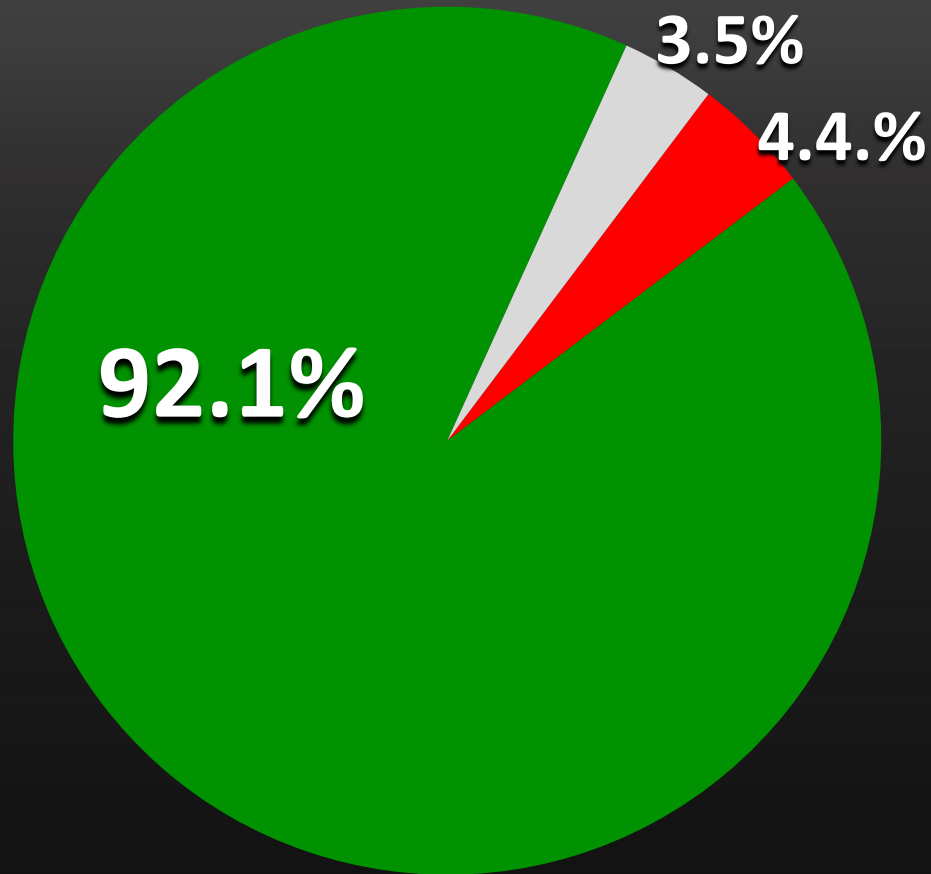
Del 20 al 22 de agosto 2022



# ¿CUÁL DE LAS SIGUIENTES DOS OPCIONES DE INGRESOS ECONÓMICOS PREFERE USTED?

- a) Recibir y vivir por el resto de su vida, de los bonos, planes y ayudas sociales que le otorgue el gobierno.
- b) Tener un trabajo bien remunerado, que le garantice una jubilación mensual decente y estable.

## PREGUNTA CERRADA



- Recibir y vivir por el resto de su vida, de los bonos, planes y ayudas sociales que le otorgue el gobierno
- Tener un trabajo bien remunerado, que le garantice una jubilación mensual decente y estable
- No sabe

Población  
22,684,799  
Muestra 1,017  
e=3.40% NC=97%

**Agosto  
2022**

Del 20 al 22 de agosto 2022





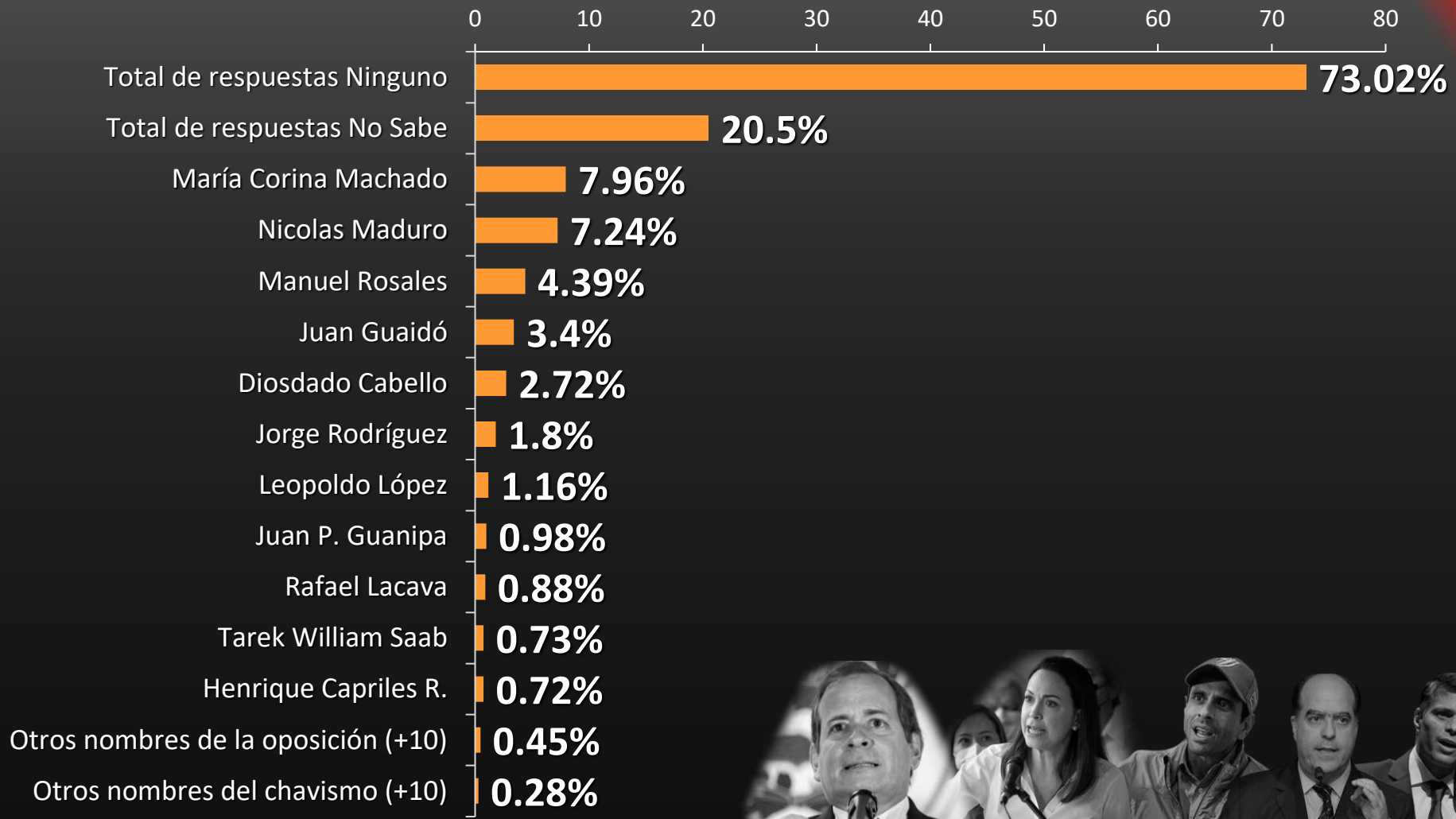
Meganálisis

# GRÁFICO DE EQUIVALENCIA EN BASE TOTAL (100%), DE LAS MENCIONES DE NOMBRES DE LOS POLÍTICOS VENEZOLANOS QUE DESPIERTAN CREDIBILIDAD Y CONFIANZA DENTRO DEL PAÍS




Población  
22,684,799  
Muestra 1,017  
e=3.40% NC=97%  
**Agosto**  
**2022**  
Del 20 al 22 de agosto 2022

## PREGUNTA ABIERTA RESPUESTA MÚLTIPLE





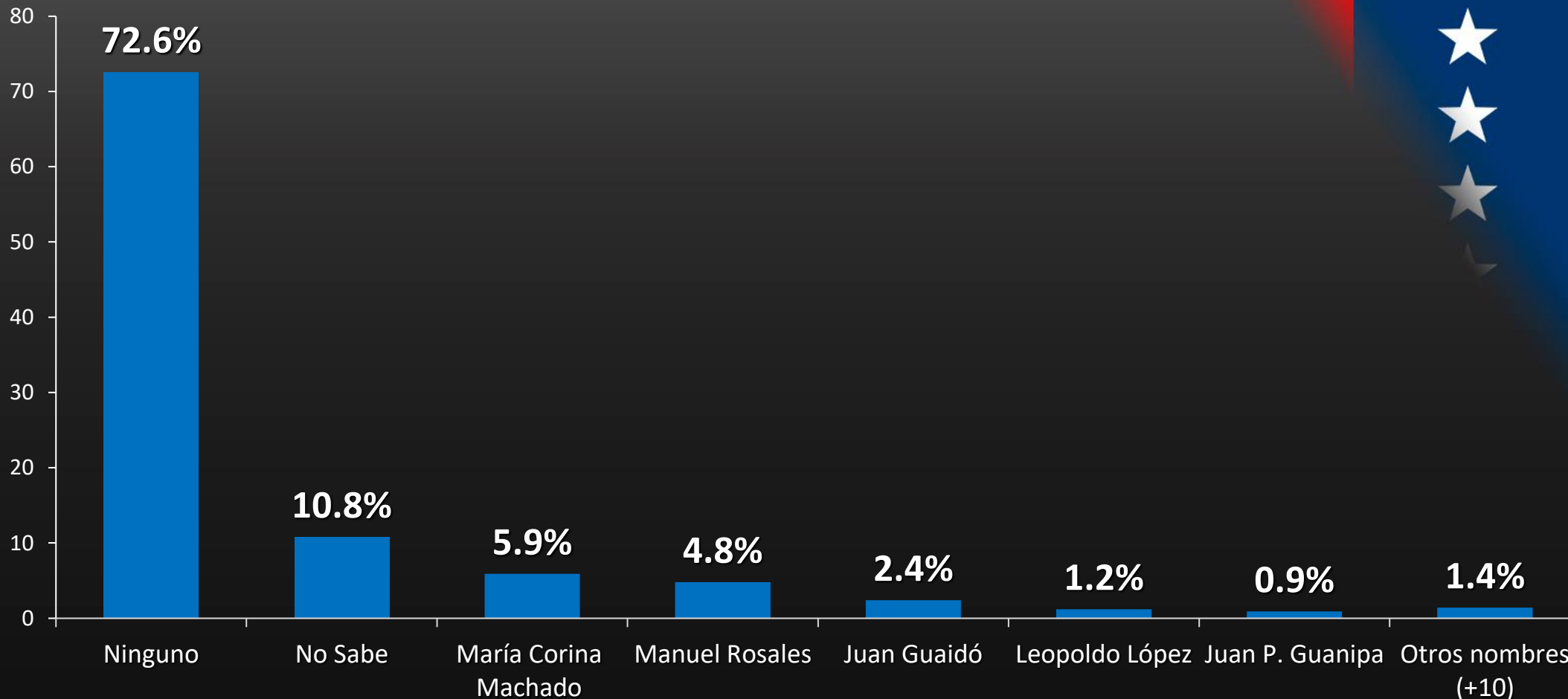


Meganálisis

*A los identificados como adversos al Chavismo (68.4%), y a los que respondieron "No se" (21.1%) en la pregunta sobre Maduro y el chavismo en el poder (89.5%):* **MENCIONE AL LÍDER DE LA OPOSICIÓN VENEZOLANA, QUE USTED CONSIDERA QUE DEBE LLEGAR A SER PRESIDENTE DE VENEZUELA**



### PREGUNTA ABIERTA



Población  
22,684,799  
Muestra 1,017  
e=3.40% NC=97%

**Agosto  
2022**

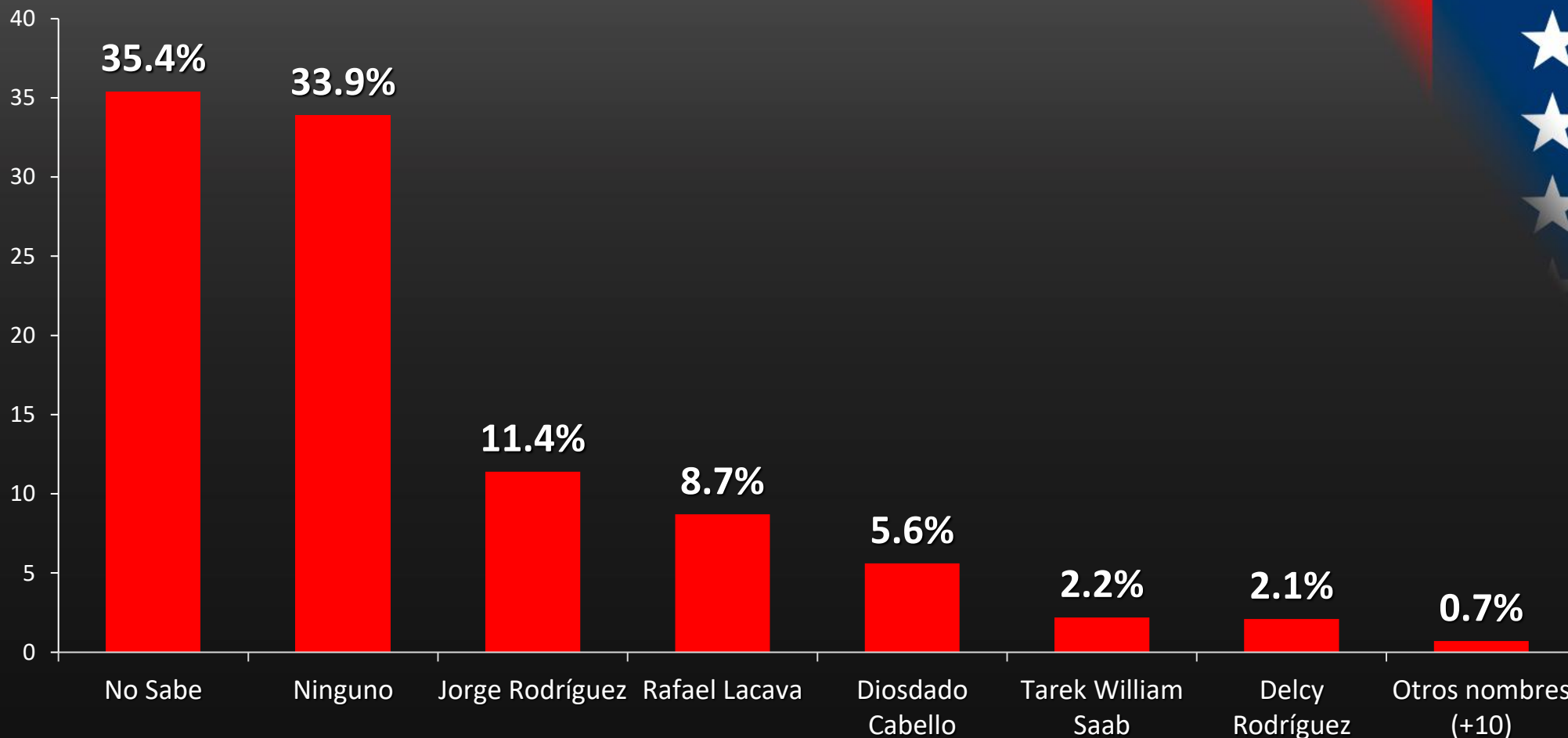
Del 20 al 22 de agosto 2022



Meganálisis

*A los identificados como seguidores del Chavismo y Maduro (10.5%), y a los que respondieron "No se" (21.1%), en la pregunta sobre Maduro y el chavismo en el poder (31.6%):* **MENCIONE AL LÍDER DEL CHAVISMO, QUE USTED CREE QUE PODRÍA REMPLAZAR A NICOLAS MADURO**

## PREGUNTA ABIERTA



Población  
22,684,799  
Muestra 1,017  
e=3.40% NC=97%

# Agosto 2022

Del 20 al 22 de agosto 2022



PARA OBTENER MÁS RESULTADOS DE ESTE ESTUDIO, VISÍTANOS Y ÚNETE A  
ALGUNO DE NUESTROS PLANES DE MEMBRESÍAS EN ESTE LINK

<http://www.encuestadorameganalisis.com/suscripcion-encuesta-corporativa.html>



**Agosto  
2022**

**ESTÁ PROHIBIDA LA DIVULGACIÓN DE ESTE MATERIAL**

Meganálisis