


ENCUESTA CATI MEGANÁLISIS VERDAD VENEZUELA ABRIL 2024

Resultados Públicos



Meganálisis



ABRIL
2024

DATOS TÉCNICOS

TAMAÑO DE LA MUESTRA **1,002 personas entrevistadas.**
(Sobre la base de 22,684,799 – Población mayor de 18 años).

OBJETIVOS DEL ESTUDIO **Investigar y conocer en la actualidad, la situación social, económica, política y de servicios públicos de los venezolanos.**

ÁMBITO GEOGRÁFICO ENCUESTADO **Distrito Capital y los 23 estados del país, distribuida la muestra en capitales de estados, sectores y poblaciones rurales.**

MECANISMO DE RECOPILOCIÓN DE LA INFORMACIÓN **Tracking telefónico, (CATI) a teléfonos residenciales y móviles.**

MARGEN DE ERROR ESTIMADO **3,43%**

NIVEL DE CONFIANZA **97,0%**

ABRIL 2024



Meganalisis

DATOS TÉCNICOS

MÉTODO DE SELECCIÓN Muestreo aleatorio simple.

Población general dividida en estratos geográficos heterogéneos, según la cantidad de habitantes de cada uno de ellos. Todas las unidades de análisis tuvieron la misma probabilidad de ser entrevistadas. Las agrupaciones se conformaron con afijación proporcional.

DISPERSIÓN GEOGRÁFICA DE LA MUESTRA

CUESTIONARIO Preguntas cerradas y abiertas, con lenguaje y terminología sencilla.

RASGOS DEL UNIVERSO INVESTIGADO Personas naturales de ambos sexos y con mayoría de edad.

CLASES SOCIALES CONSULTADAS Todas las Clases Sociales de la población venezolana. (A, B, C, D y E).

ABRIL 2024



Meganalisis

DATOS TÉCNICOS

FUENTE PRIMITIVA
DE LA CONSULTA Consulta solo en hogares exclusivamente.

NUMERO DE CONSULTAS
POR CADA HOGAR Una sola consulta por
persona en cada hogar.

FECHA DE LEVANTAMIENTO
O REALIZACIÓN Desde el 02/04/2024 hasta el 07/04/2024.

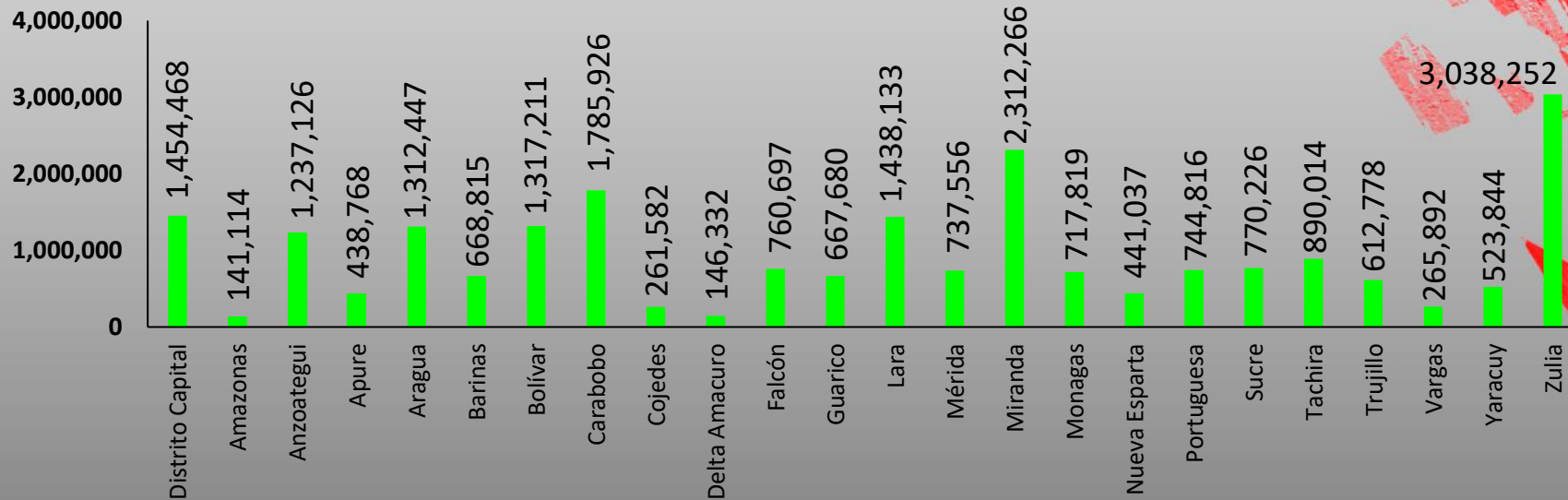
ABRIL
2024



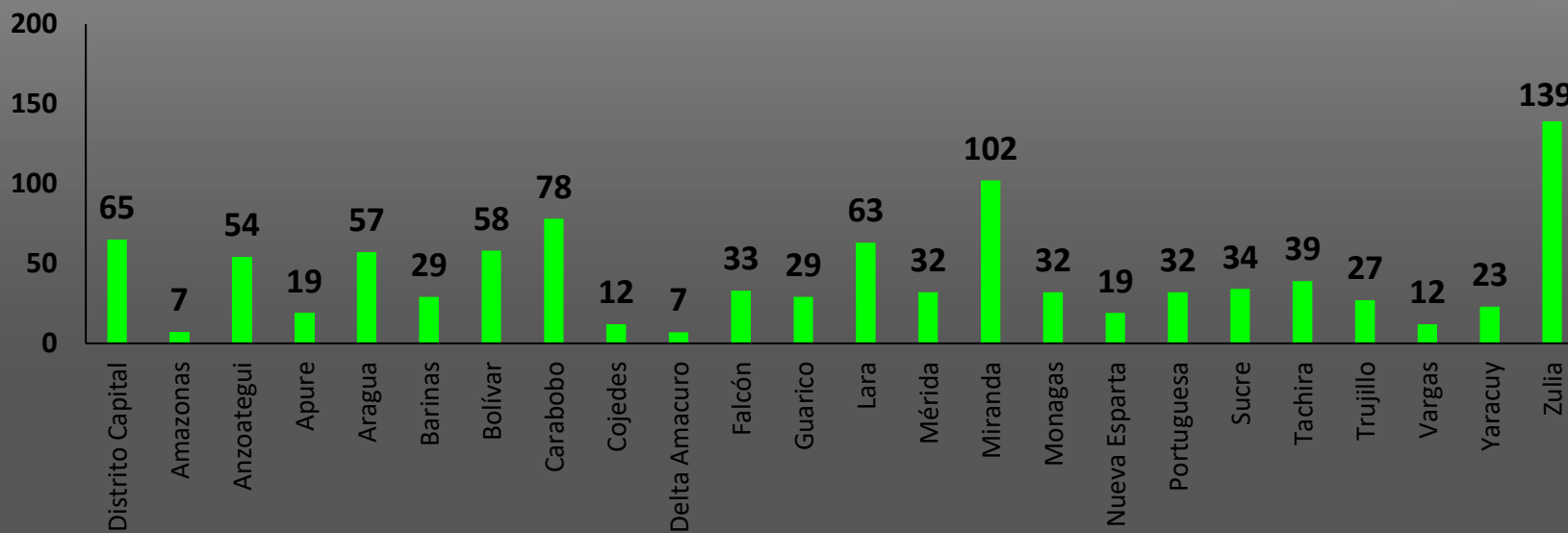
Meganalisis

DATOS TÉCNICOS

DISTRIBUCCION POR ESTADO DE POBLACION PROYECTADA MAYOR DE 18 AÑOS 22,684,799



DISPERSION POR ESTADO DE LA MUESTRA APLICADA 1,002

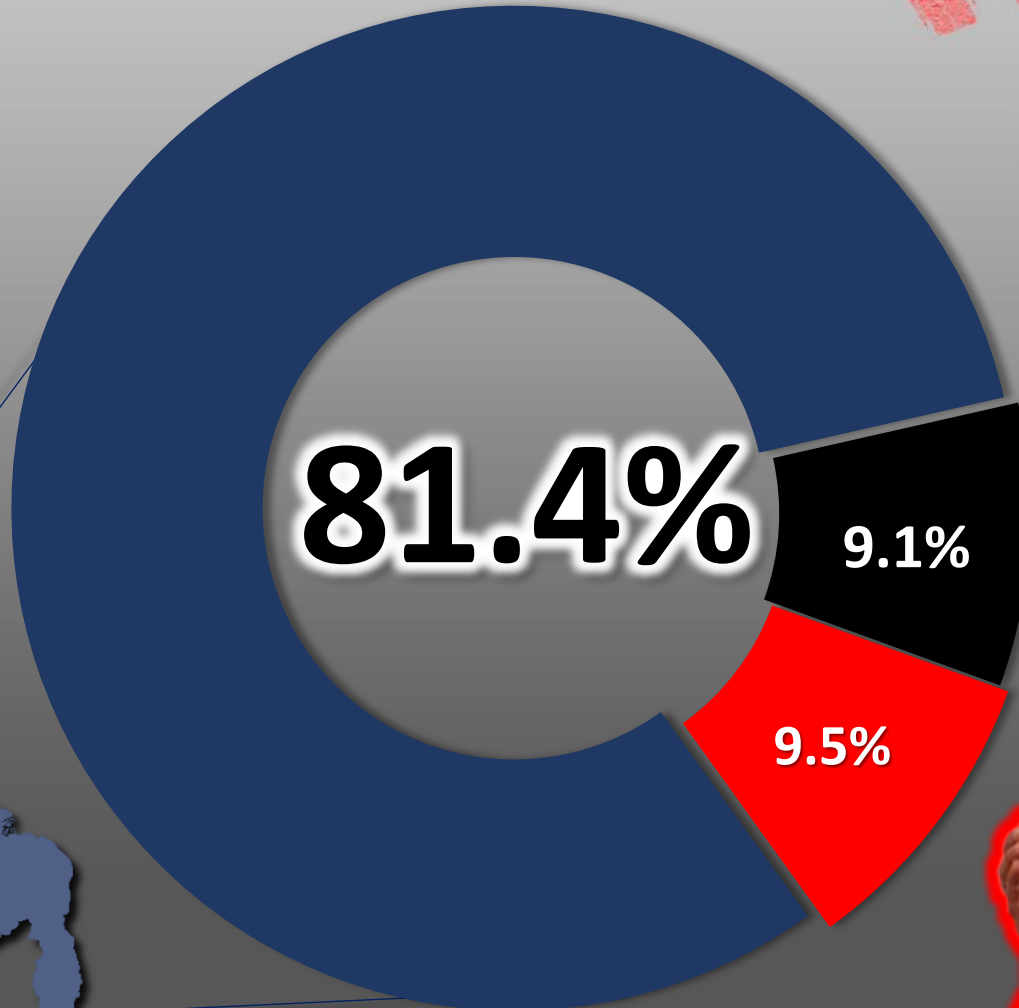


ABRIL
2024

¿A USTED LE GUSTARÍA QUE EL CHAVISMO Y MADURO, CONTINÚEN 6 AÑOS MÁS GOBERNANDO EL PAÍS?

PREGUNTA ABIERTA

- Si
- No
- No sabe



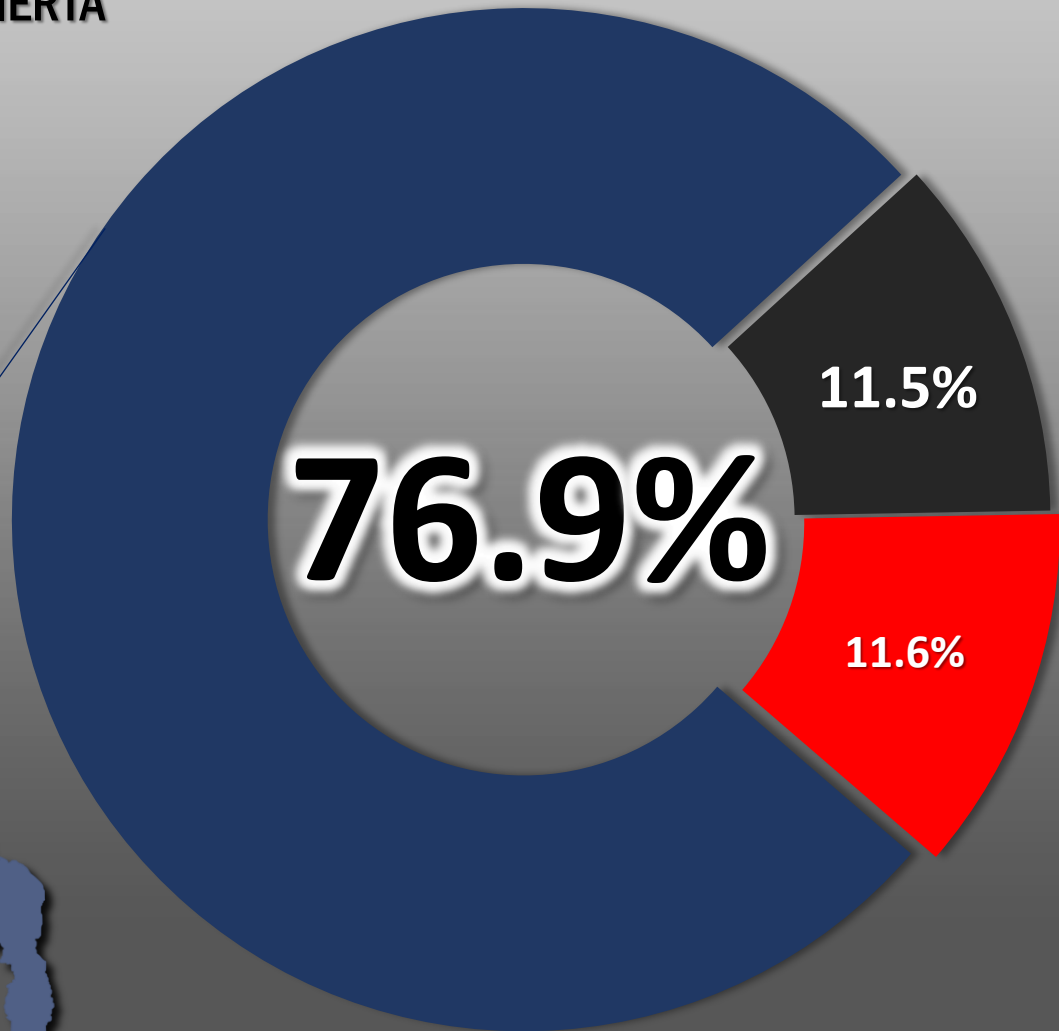
Población
22,684,799
Muestra 1,002
e=3.43% NC=97%

ABRIL
2024
Del 02 al 07 / Abril 2024



¿USTED CREE QUE EN LAS PRÓXIMAS ELECCIONES PRESIDENCIALES DEL 28 DE JULIO, HAY PLENA LIBERTAD DE PARTICIPACIÓN Y ESTAN ASEGURADAS TODAS LAS GARANTÍAS ELECTORALES ?

PREGUNTA ABIERTA



- Si
- No
- No sabe

Población
22,684,799
Muestra 1,002
e=3.43% NC=97%

ABRIL
2024

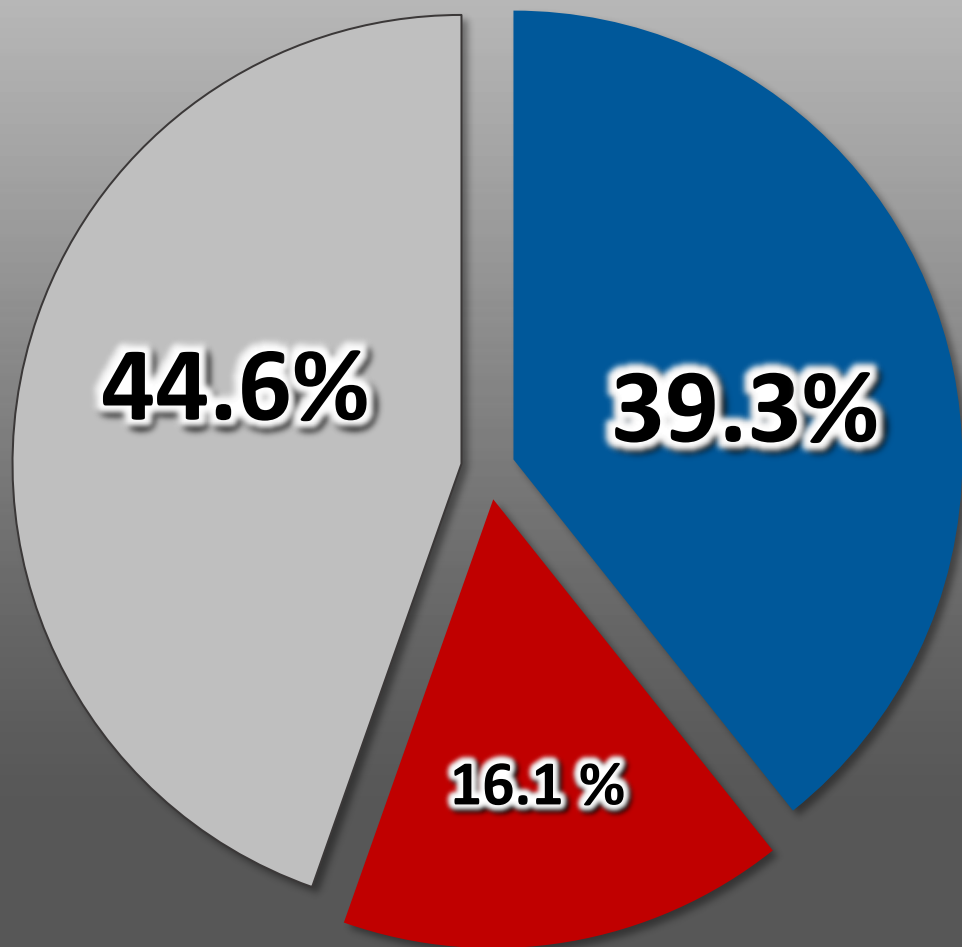
Del 02 al 07 / Abril 2024

28-J



Si Maduro y el chavismo ganan las elecciones del 28 de julio,
¿USTED PENSARÍA EN IRSE DE VENEZUELA?

PREGUNTA ABIERTA
Respuesta simple



-  **SI**
-  **NO**
-  **No sabe**

Población
22,684,799
Muestra 1,002
e=3.43% NC=97%

ABRIL
2024

Del 02 al 07 / Abril 2024





¿EN CUÁL PARTIDO POLÍTICO MILITA USTED?

PREGUNTA ABIERTA

Proyección de electores militantes a partir del REP de 03/12/2023 – 20,694,124

Población
22,684,799
Muestra 1,002
e=3.43% NC=97%

ABRIL
2024
Del 02 al 07 / Abril 2024



6.8% 1,407,200 electores militantes

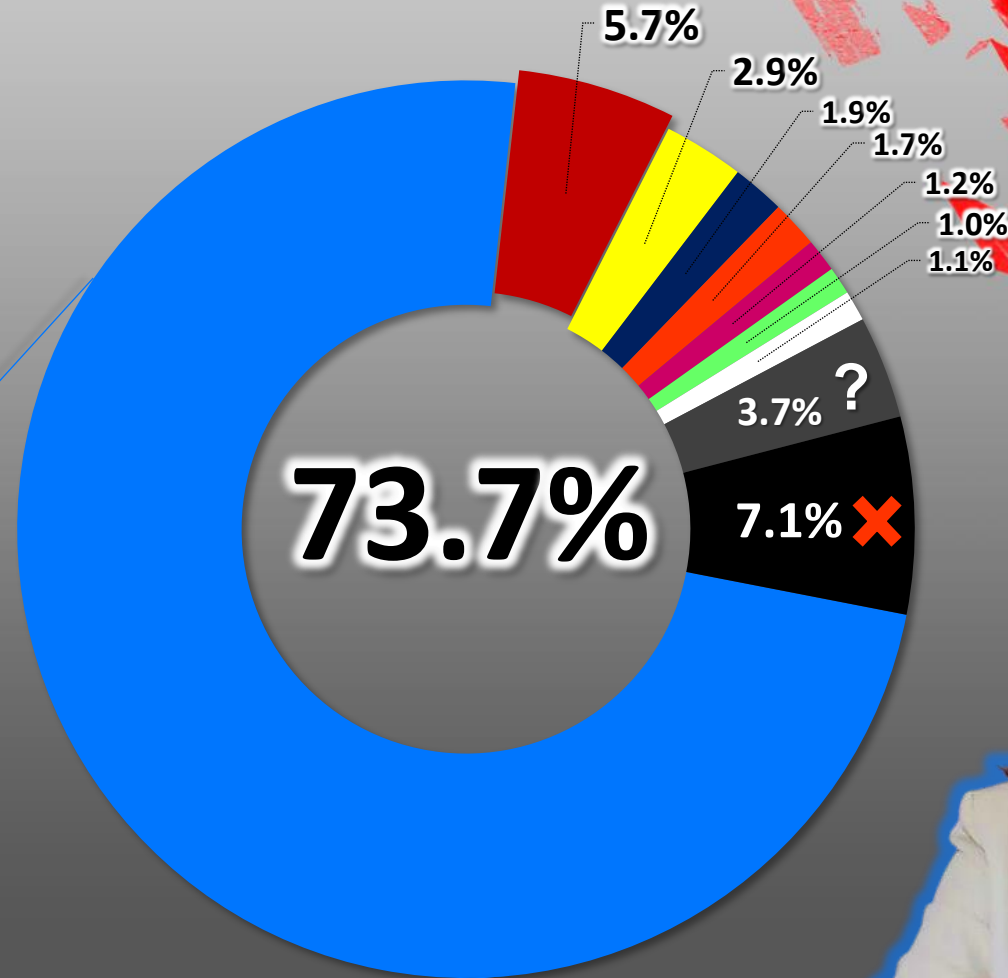


En los actuales momentos y según su opinión:

¿QUIÉN ES LA FIGURA POLÍTICA VENEZOLANA MÁS CONFIABLE Y CON MAYOR CREDIBILIDAD EN EL PAÍS?

PREGUNTA ABIERTA
Respuesta simple

- María Corina Machado
- Nicolás Maduro
- Henrique Capriles R.
- Manuel Rosales
- Tarek W. Saab
- Diosdado Cabello
- Benjamin Rausseo
- Otros
- No sabe
- Nadie



Población
22,684,799
Muestra 1,002
e=3.43% NC=97%

ABRIL 2024

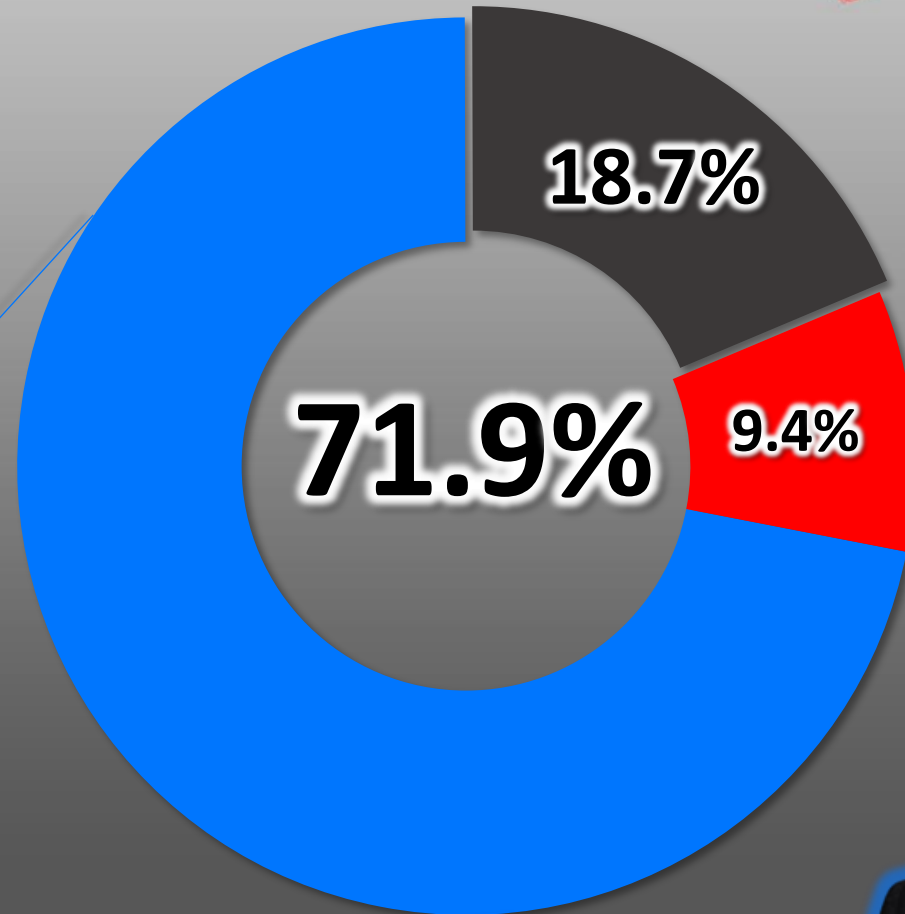
Del 02 al 07 / Abril 2024

Si antes de las elecciones, María Corina Machado lograra postularse como candidata ante el CNE,

¿USTED VOTARÍA POR MARÍA CORINA MACHADO?

PREGUNTA ABIERTA
Respuesta simple

- Si
- No sabe
- No



Población
22,684,799
Muestra 1,002
e=3.43% NC=97%

ABRIL
2024




Del 02 al 07 / Abril 2024

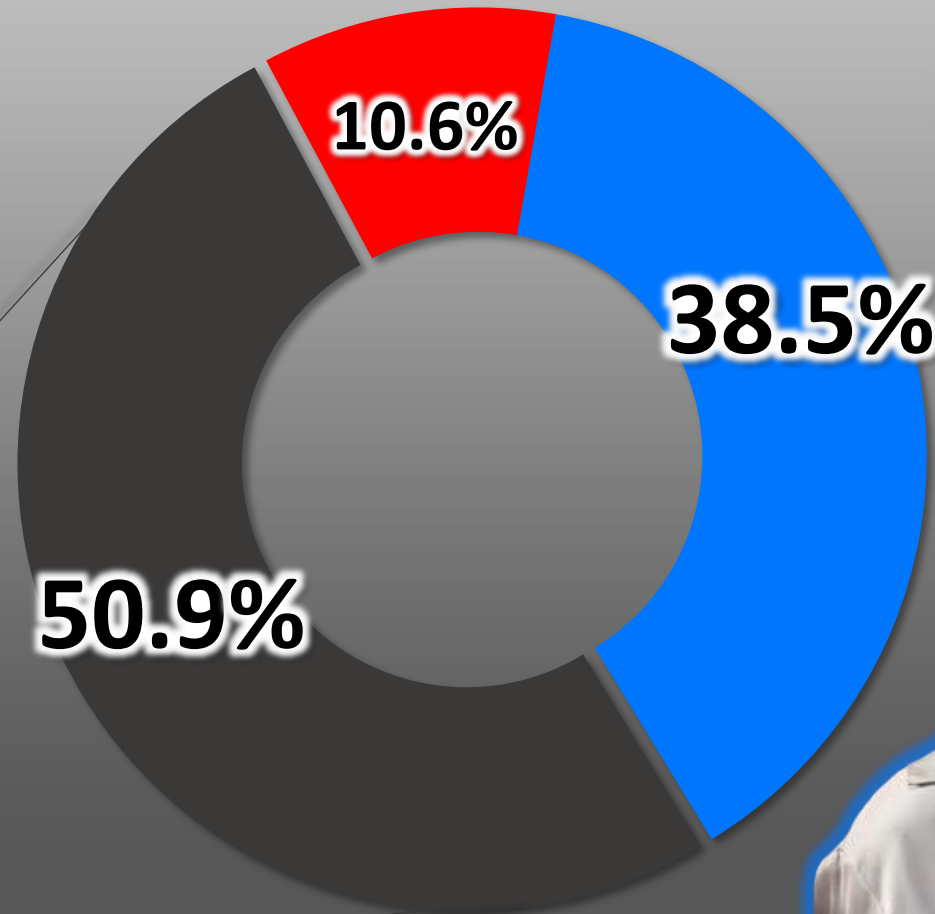


Si antes de las elecciones, María Corina Machado logra postular a su candidata seleccionada Corina Yoris:

¿USTED VOTARÍA POR CORINA YORIS?

PREGUNTA ABIERTA
Respuesta simple

-  Si
-  No sabe
-  No



Población
22,684,799
Muestra 1,002
e=3.43% NC=97%

ABRIL
2024

Del 02 al 07 / Abril 2024

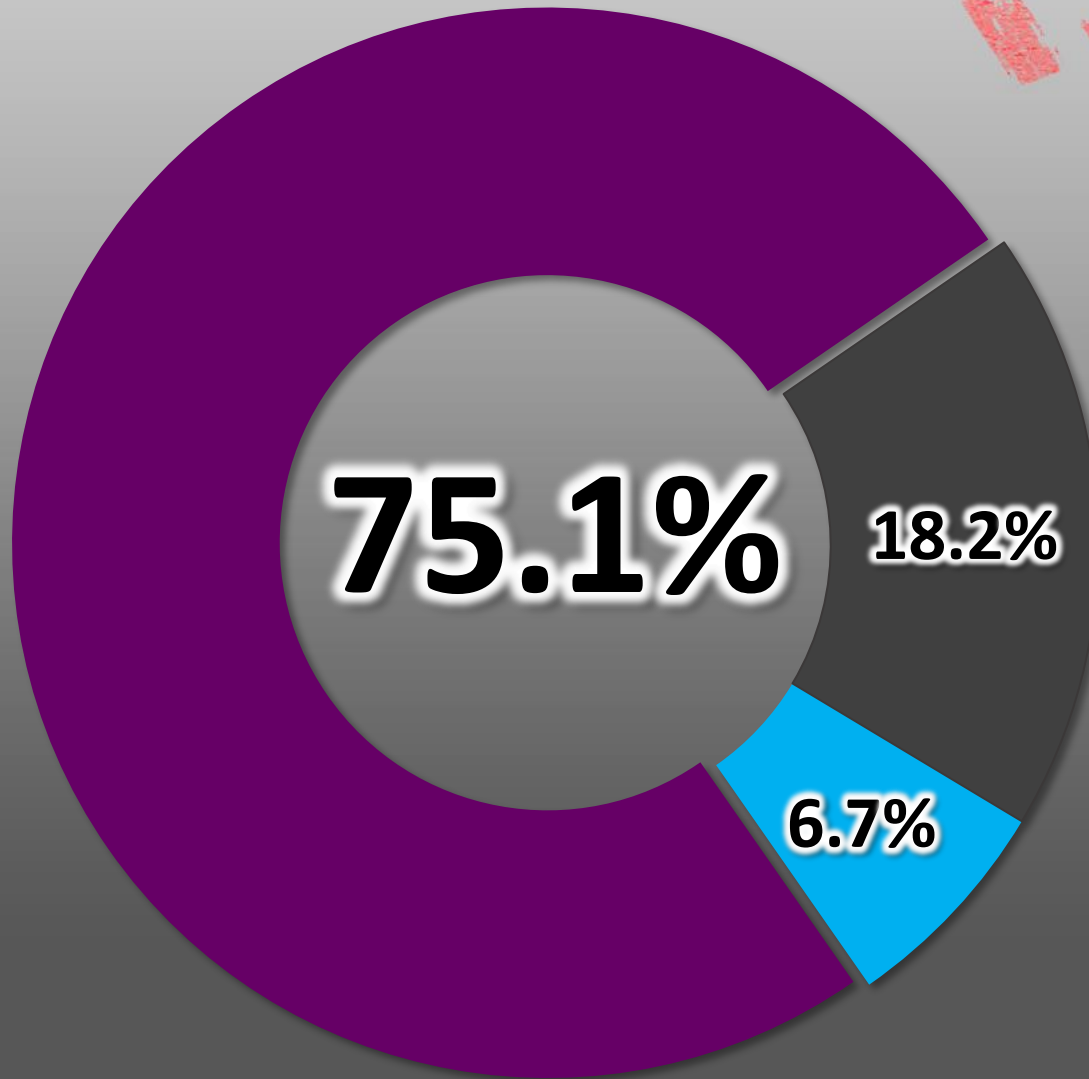


Solo a los Opositores (81.4% que NO le gustaría que Maduro y el chavismo sigan gobernando):

SI MARÍA CORINA MACHADO LE PIDE VOTAR POR MANUEL ROSALES, ¿USTED VOTARÍA POR MANUEL ROSALES?

PREGUNTA ABIERTA
Respuesta simple

- Si
- No
- No sabe



Población
22,684,799
Muestra 1,002
e=3.43% NC=97%

ABRIL
2024

Del 02 al 07 / Abril 2024

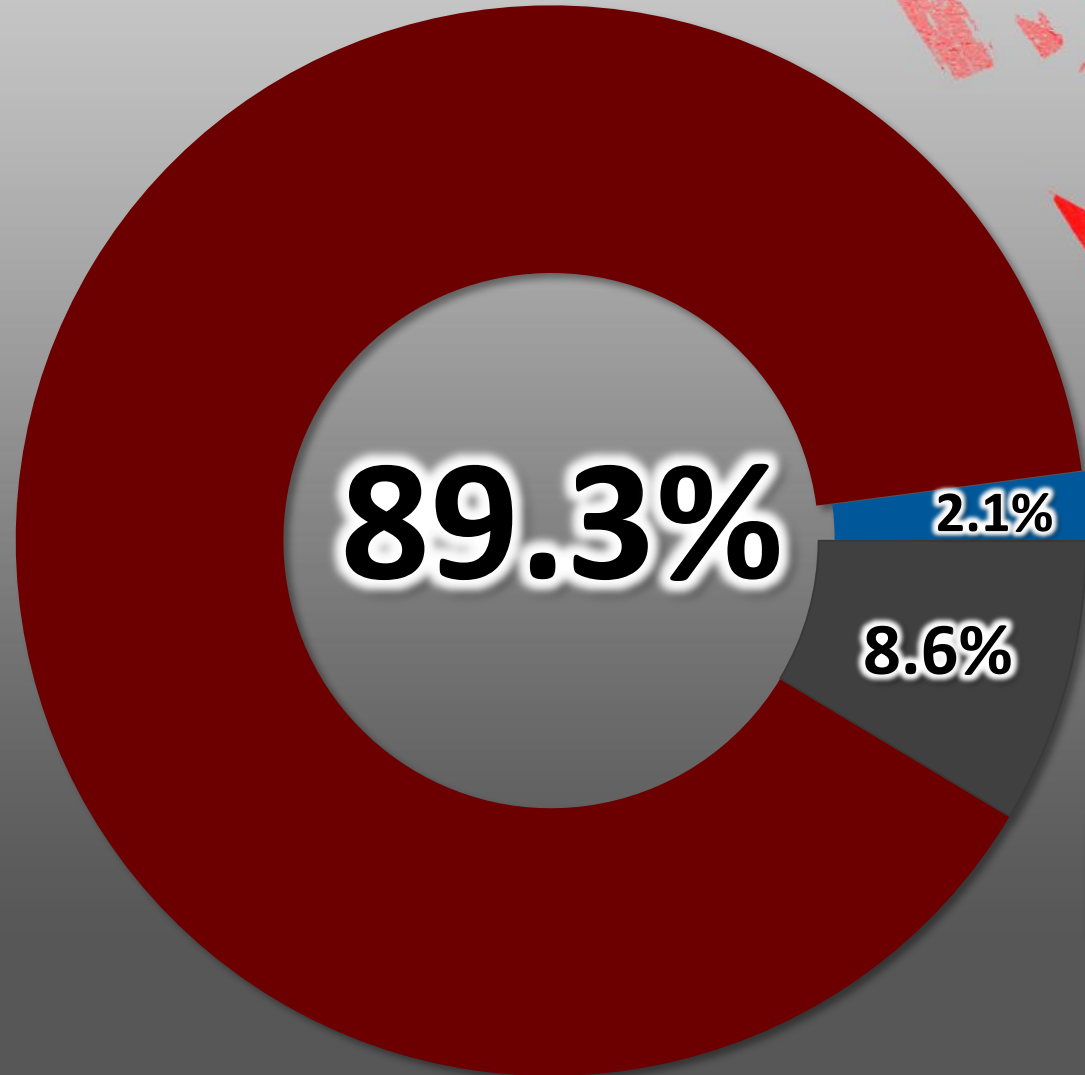


Solo a los Opositores (81.4% que NO le gustaría que Maduro y el chavismo sigan gobernando):

¿USTED CONSIDERA QUE AL POSTULARSE COMO CANDIDATO, MANUEL ROSALES TRAICIONÓ A LOS VENEZOLANOS DE OPOSICIÓN?

PREGUNTA ABIERTA
Respuesta simple

- Si
- No
- No sabe



Población
22,684,799
Muestra 1,002
e=3.43% NC=97%

ABRIL
2024

Del 02 al 07 / Abril 2024



¿POR CUÁL DE ESTOS CANDIDATOS VOTARÍA USTED EN LAS ELECCIONES PRESIDENCIALES DE 2024?

Se mencionaron en orden alfabético los 13 candidatos postulados en el CNE

PREGUNTA CERRADA

Respuesta simple

PROYECCIONES ELECTORALES 28 DE JULIO:

Participación proyectada: 23.2% ↓ (4.8 Millones)

Abstención proyectada: 76.8% ↑

RESULTADOS EN VOTOS ESCRUTADOS 28 DE JULIO:

Nicolas Maduro: 56.89%

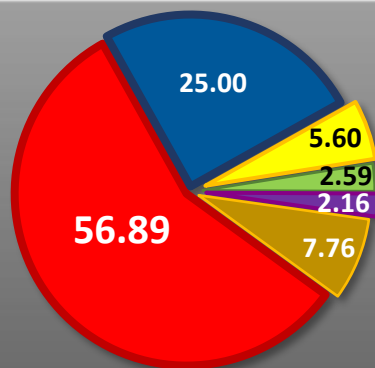
Manuel Rosales: 25.00%

B. Rauseo: 5.60%

Antonio Ecarri: 2.59%

Javier Bertucci: 2.16%

Otros 8 candidatos: 7.76%



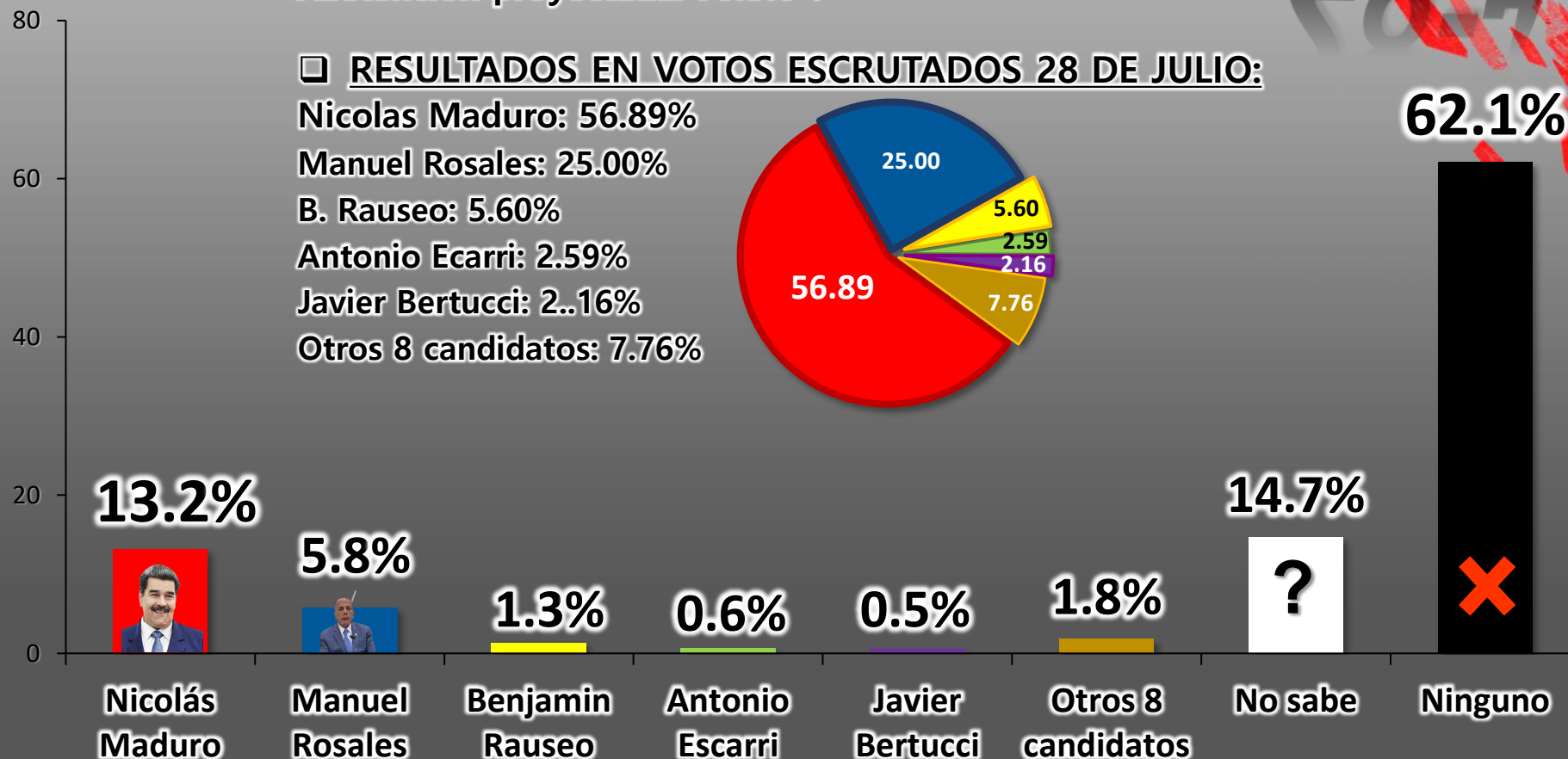
28-J

62.1%

ABRIL 2024

Del 02 al 07 / Abril 2024

Población
22,684,799
Muestra 1,002
e=3.43% NC=97%



¿POR CUAL DE ESTOS CANDIDATOS VOTARÍA USTED EN ELECCIONES PRESIDENCIALES?



Meganálisis

Se mencionaron en orden alfabético los 13 candidatos postulados en el CNE, más Yoris y MCM en escenarios 2 y 3

PREGUNTAS CERRADAS


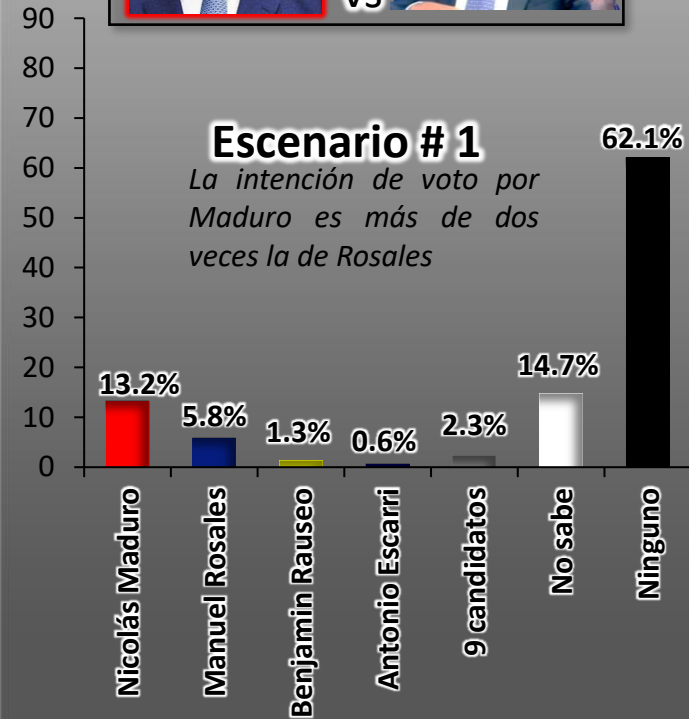
Respuesta simple

ESCENARIOS CARA A CARA




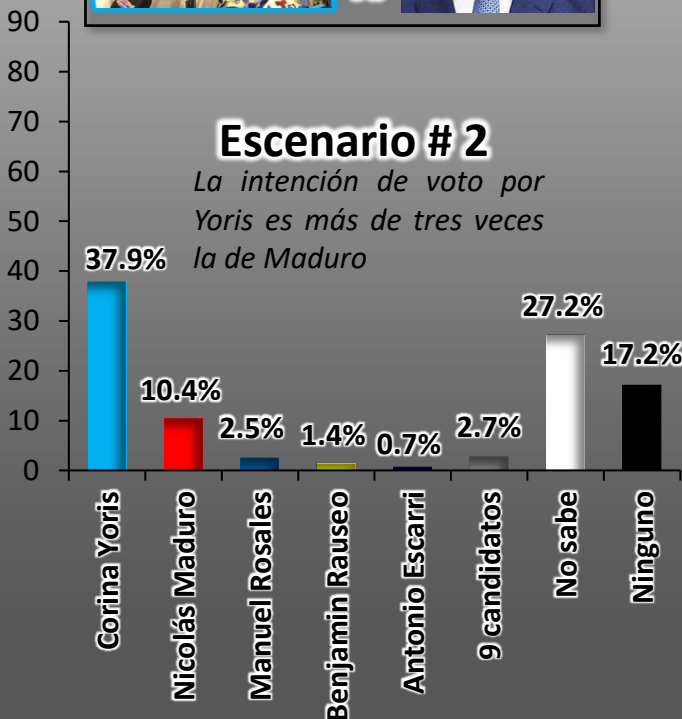
Escenario # 1

La intención de voto por Maduro es más de dos veces la de Rosales



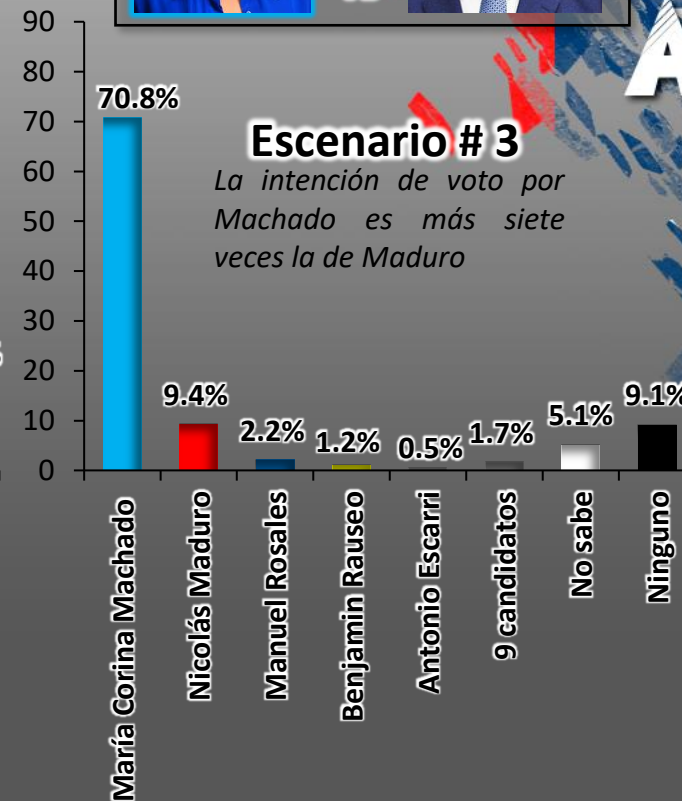
Escenario # 2

La intención de voto por Yoris es más de tres veces la de Maduro



Escenario # 3

La intención de voto por Machado es más siete veces la de Maduro



Población
22,684,799
Muestra 1,002
e=3.43% NC=97%

ABRIL
2024

Del 02 al 07 / Abril 2024

28-J

INFORMACIÓN CONTENIDA EN LOS INFORMES PRIVADOS

❖ ANÁLISIS DE RESULTADOS PUBLICADOS (INFORME ESPECIAL)


CONTENIDO DEL INFORME NO PUBLICADO

- Distribución por sexo y estado civil de jefes de hogar en Venezuela para abril 2024.
- Edad promedio y mediana de los jefes de hogar en Venezuela para abril 2024.
- Números de miembros menores de edad (<18) por hogar venezolano, abril 2024.
- Números de miembros de tercera edad (>60) hogar venezolano, abril 2024.
- Media y mediana de ingresos requeridos en los hogares venezolanos, abril 2024.
- Proporción de hogares venezolanos suscritos al programa CLAP, abril 2024.
- Valoración de calidad de los productos del programa CLAP, abril 2024.
- Frecuencia de entrega de los kits del programa CLAP, abril 2024.
- Valoración de cantidad y rendimiento mensual, del kit CLAP, abril 2024.
- Valoración de la calidad del servicio público de electricidad, abril 2024.
- Frecuencia de suministro del servicio público de agua potable, abril 2024.
- Proporción de migrantes directos por hogar en los últimos 8 años, abril 2024.
- Proporción de migrantes retornados al país durante 2024, abril 2024.

PARA ADQUIRIR ESTOS INFORMES LLENA EL SIGUIENTE FORMULARIO

<https://forms.gle/38GoJR7fK3wThcP19>

ABRIL
2024



Meganalisis